




Concepto	2018	2017
INGRESOS Y OTROS BENEFICIOS		
Ingresos de la Gestión	12,653,528	13,747,391
Impuestos	4,571,131	4,423,362
Cuotas y Aportaciones de Seguridad Social	0	0
Contribuciones de Mejoras	0	0
Derechos	6,622,798	8,191,852
Productos de Tipo Corriente	326,224	110,592
Aprovechamientos de Tipo Corriente	1,133,374	1,021,584
Ingresos por Venta de Bienes y Servicios	0	0
Ingresos no Comprendidos en las Fracciones de la Ley de Ingresos Causados en Ejercicios Fiscales Anteriores Pendientes de Liquidación o	0	0
Participaciones, Aportaciones, Transferencias, Asignaciones,	266,879,679	208,769,394
Participaciones y Aportaciones	260,511,372	204,425,788
Transferencias, Asignaciones, Subsidios y Otras ayudas	6,368,308	4,343,605
Otros Ingresos y Beneficios	0	0
Ingresos Financieros	0	0
Incremento por Variación de Inventarios	0	0
Disminución del Exceso de Estimaciones por Pérdida o Deterioro u	0	0
Disminución del Exceso de Provisiones	0	0
Otros Ingresos y Beneficios Varios	0	0
Total de Ingresos y Otros Beneficios	279,533,207	222,516,785
GASTOS Y OTRAS PÉRDIDAS		
Gastos de Funcionamiento	174,836,684	162,123,338
Servicios Personales	89,329,438	84,127,723
Materiales y Suministros	23,325,419	18,218,662
Servicios Generales	62,181,828	59,776,953
Transferencias, Asignaciones, Subsidios y Otras Ayudas	17,897,011	14,903,116
Transferencias Internas y Asignaciones al Sector Público	5,077,597	4,475,386
Transferencias al Resto del Sector Público	0	0
Subsidios y Subvenciones	0	0
Ayudas Sociales	10,563,712	8,701,470
Pensiones y Jubilaciones	2,255,702	1,726,260
Transferencias a Fideicomisos, Mandatos y Contratos Análogos	0	0
Transferencias a la Seguridad Social	0	0
Donativos	0	0
Transferencias al Exterior	0	0
Participaciones y Aportaciones	325,348	81,500
Participaciones	0	0
Aportaciones	0	0
Convenios	325,348	81,500
Intereses, Comisiones y Otros Gastos de la Deuda Pública	0	0
Intereses de la Deuda Pública	0	0
Comisiones de la Deuda Pública	0	0
Gastos de la Deuda Pública	0	0
Costo por Coberturas	0	0
Apoyos Financieros	0	0
Otros Gastos y Pérdidas Extraordinarias	1,272,530	1,738,339
Estimaciones, Depreciaciones, Deterioros, Obsolescencia y	1,272,530	1,738,339
Provisiones	0	0
Disminución de Inventarios	0	0
Aumento por Insuficiencia de Estimaciones por Pérdida o Deterioro y	0	0
Aumento por Insuficiencia de Provisiones	0	0
Otros Gastos	0	0
Inversión Pública	60,648,326	56,989,982
Inversión Pública no Capitalizable	60,648,326	56,989,982
Total de Gastos y Otras Pérdidas	254,979,899	235,836,276
Resultados del Ejercicio (Ahorro/Desahorro)	24,553,308	-13,319,491

Bajo protesta de decir verdad declaramos que los Estados Financieros y sus Notas son razonablemente correctos y responsabilidad del emisor


C: ROQUE JACINTO SANCHEZ GOLIB
PRESIDENTE MUNICIPAL


MGE: ANTONIO ROSADO AVILEZ
TESORERO MUNICIPAL


PROF. LORENZO B. B. CORDOVA
SINDICO DE HACIENDA