





Concepto (c)	Ingreso					Diferencia (e)
	Estimado (d)	Ampliaciones/ (Reducciones)	Modificado	Devengado	Recaudado	
Ingresos de Libre Disposición						
A. Impuestos	5,309,095	297,860	5,606,955	4,571,131	4,571,131	-737,964
B. Cuotas y Aportaciones de Seguridad Social			0			0
C. Contribuciones de Mejoras			0			0
D. Derechos	10,768,727	530,177	11,298,904	6,622,798	6,622,798	-4,145,929
E. Productos	134,943	263,438	398,381	326,224	326,224	191,281
F. Aprovechamientos	708,009	787,853	1,495,862	1,133,374	1,133,374	425,365
G. Ingresos por Ventas de Bienes y Servicios			0			0
H. Participaciones (H=h1+h2+h3+h4+h5+h6+h7+h8+h9+h10+h11)	123,267,875	21,916,547	145,184,422	141,979,998	141,979,998	18,712,123
h1) Fondo General de Participaciones	67,320,597	3,158,141	70,478,738	70,478,738	70,478,738	3,158,141
h2) Fondo de Fomento Municipal	17,820,161	6,422,215	24,242,376	24,242,376	24,242,376	6,422,215
h3) Fondo de Fiscalización y Recaudación	3,344,125	275,760	3,619,885	3,619,885	3,619,885	275,760
h4) Fondo de Compensación			0			0
h5) Fondo de Extracción de Hidrocarburos	25,827,778	10,083,846	35,911,624	35,911,624	35,911,624	10,083,846
h6) Impuesto Especial Sobre Producción y Servicios	1,275,481	0	1,275,481	497,753	497,753	-777,728
h7) 0.136% de la Recaudación Federal Participable			0			0
h8) 3.17% Sobre Extracción de Petróleo			0			0
h9) Gasolinas y Diésel	2,104,635	165,117	2,269,752	2,269,752	2,269,752	165,117
h10) Fondo del Impuesto Sobre la Renta	2,582,079	1,666,698	4,248,777	4,248,777	4,248,777	1,666,698
h11) Fondo de Estabilización de los Ingresos de las Entidades Federativas	2,993,019	144,771	3,137,790	711,094	711,094	-2,281,925
I. Incentivos Derivados de la Colaboración Fiscal (I=i1+i2+i3+i4+i5)	1,988,171	2,583,279	4,571,450	3,457,306	3,457,306	1,469,135
i1) Tenencia o Uso de Vehículos	0	2,571,154	2,571,154	2,571,154	2,571,154	2,571,154
i2) Fondo de Compensación ISAN	161,792	0	161,792	152,058	152,058	-9,734
i3) Impuesto Sobre Automóviles Nuevos	683,513	0	683,513	526,434	526,434	-157,079
i4) Fondo de Compensación de Repecos-Intermedios	4,302	12,125	16,427	16,427	16,427	12,125
i5) Otros Incentivos Económicos	1,138,564	0	1,138,564	191,234	191,234	-947,330
J. Transferencias	350,580	400,020	750,600	750,600	750,600	400,020
K. Convenios	4,578,146	3,367,645	7,945,791	7,945,791	7,945,791	3,367,645
k1) Otros Convenios y Subsidios	4,578,146	3,367,645	7,945,791	7,945,791	7,945,791	3,367,645
L. Otros Ingresos de Libre Disposición (L=l1+l2)	0	0	0	0	0	0
l1) Participaciones en Ingresos Locales			0			0
l2) Otros Ingresos de Libre Disposición			0			0
I. Total de Ingresos de Libre Disposición (I=A+B+C+D+E+F+G+H+I+J+K+L)	147,105,546	30,146,818	177,252,364	166,787,223	166,787,223	19,681,677
Ingresos Excedentes de Ingresos de Libre Disposición						
Transferencias Federales Etiquetadas						
A. Aportaciones (A=a1+a2+a3+a4+a5+a6+a7+a8)	106,864,898	1,976,259	108,841,157	104,283,110	104,283,110	-2,581,788
a1) Fondo de Aportaciones para la Nómina Educativa y Gasto Operativo			0			0
a2) Fondo de Aportaciones para los Servicios de Salud			0			0
a3) Fondo de Aportaciones para la Infraestructura Social	61,704,913	1,670,942	63,375,855	63,375,855	63,375,855	1,670,942
a4) Fondo de Aportaciones para el Fortalecimiento de los Municipios y de las Demarcaciones Territoriales del Distrito Federal	34,591,741	305,317	34,897,058	34,897,058	34,897,058	305,317
a5) Fondo de Aportaciones Múltiples			0			0
a6) Fondo de Aportaciones para la Educación Tecnológica y de Adultos			0			0
a7) Fondo de Aportaciones para la Seguridad Pública de los Estados y del Distrito Federal	10,568,244	0	10,568,244	6,010,197	6,010,197	-4,558,047
a8) Fondo de Aportaciones para el Fortalecimiento de las Entidades Federativas			0			0
B. Convenios (B=b1+b2+b3+b4)	1,850,569	994,597	2,845,166	2,845,166	2,845,166	994,597
b1) Convenios de Protección Social en Salud			0			0
b2) Convenios de Descentralización			0			0
b3) Convenios de Reasignación	120,000	206,862	326,862	326,862	326,862	206,862
b4) Otros Convenios y Subsidios	1,730,569	787,735	2,518,304	2,518,304	2,518,304	787,735
C. Fondos Distintos de Aportaciones (C=c1+c2)	0	0	0	0	0	0
c1) Fondo para Entidades Federativas y Municipios Productores de Hidrocarburos			0			0
c2) Fondo Minero			0			0
D. Transferencias, Subsidios y Subvenciones, y Pensiones y Jubilaciones	3,000,000	2,348,243	5,348,243	5,348,243	5,348,243	2,348,243
E. Otras Transferencias Federales Etiquetadas	0	269,465	269,465	269,465	269,465	269,465
II. Total de Transferencias Federales Etiquetadas (II = A + B + C + D + E)	111,715,467	5,588,564	117,304,031	112,745,984	112,745,984	1,030,517
III. Ingresos Derivados de Financiamientos (III = A)	0	0	0	0	0	0
A. Ingresos Derivados de Financiamientos			0			0

Handwritten signatures and initials:




Concepto (c)	Ingreso					Diferencia (e)
	Estimado (d)	Ampliaciones/ (Reducciones)	Modificado	Devengado	Recaudado	
IV. Total de Ingresos (IV = I + II + III)	258,821,013	35,735,382	294,556,395	279,533,207	279,533,207	20,712,194
Datos Informativos						
1. Ingresos Derivados de Financiamientos con Fuente de Pago de Ingresos de Libre Disposición			0			0
2. Ingresos Derivados de Financiamientos con Fuente de Pago de Transferencias Federales Etiquetadas			0			0
3. Ingresos Derivados de Financiamientos (3 = 1 + 2)	0	0	0	0	0	0


C: ROQUE JACINTO SANCHEZ GOLIB
PRESIDENTE MUNICIPAL


MGE: ANTONIO ROSADO AVILEZ
TESORERO MUNICIPAL


PROF. LORENZO ALVARADO CORDOVA
SINDICO DE HACIENDA