




CUENTA PÚBLICA 2020
Municipio de Calkiní
Estado Analítico del Activo
Del 1 de Enero al 31 de Diciembre de 2020
(Pesos)

Concepto	Saldo Inicial 1	Cargos del Periodo 2	Abonos del Periodo 3	Saldo Final 4 = (1+2-3)	Variación del Periodo (4-1)
ACTIVO					
Activo Circulante	17,496,071	855,717,312	860,659,033	12,554,350	-4,941,722
Efectivo y Equivalentes	13,773,269	489,342,898	494,091,375	9,024,792	-4,748,477
Derechos a Recibir Efectivo o Equivalentes	2,532,068	341,138,642	341,369,018	2,301,692	-230,376
Derechos a Recibir Bienes o Servicios	1,169,795	25,235,772	25,198,641	1,206,926	37,131
Inventarios	0	0	0	0	0
Almacenes	0	0	0	0	0
Estimación por Pérdida o Deterioro de Activos Circulantes	0	0	0	0	0
Otros Activos Circulantes	20,940	0	0	20,940	0
Activo No Circulante	37,735,531	101,536,114	100,575,910	38,695,734	960,204
Inversiones Financieras a Largo Plazo	0	0	0	0	0
Derechos a Recibir Efectivo o Equivalentes a Largo Plazo	0	0	0	0	0
Bienes Inmuebles, Infraestructura y Construcciones en Proceso	14,989,397	99,575,910	100,575,910	13,989,397	-1,000,000
Bienes Muebles	32,101,734	1,960,204	0	34,061,938	1,960,204
Activos Intangibles	768,834	0	0	768,834	0
Depreciación, Deterioro y Amortización Acumulada de Bienes	-10,124,434	0	0	-10,124,434	0
Activos Diferidos	0	0	0	0	0
Estimación por Pérdida o Deterioro de Activos no Circulantes	0	0	0	0	0
Otros Activos no Circulantes	0	0	0	0	0
TOTAL DEL ACTIVO	55,231,602	957,253,426	961,234,944	51,250,084	-3,981,518

Bajo protesta de decir verdad declaramos que los Estados Financieros y sus Notas son razonablemente correctos y responsabilidad del emisor


C: ROQUE JACINTO SANCHEZ GOLIB
PRESIDENTE MUNICIPAL


MGE: ANTONIO ROSADO AVILEZ
TESORERO MUNICIPAL


PROF: LORENZO BLANQUETO CORDOVA
SINDICO DE HACIENDA