



ALCALDÍA DE
CALKINÍ

4. BALANCE PRESUPUESTARIO – LDF

Municipio de Calkini (a)
Balance Presupuestario - LDF
Del 1 de Enero al 31 de Diciembre de 2025 (b)
(PESOS)


Concepto (c)	Estimado/ Aprobado (d)	Devengado	Recaudado/ Pagado
A. Ingresos Totales (A = A1+A2+A3)	300,867,371	306,783,401	306,783,401
A1. Ingresos de Libre Disposición	148,236,571	166,400,190	166,400,190
A2. Transferencias Federales Etiquetadas	152,630,799	139,633,211	139,633,211
A3. Financiamiento Neto	1	750,000	750,000
B. Egresos Presupuestarios¹ (B = B1+B2)	300,867,371	295,105,886	288,264,546
B1. Gasto No Etiquetado (sin incluir Amortización de la Deuda Pública)	152,567,288	158,812,597	154,010,603
B2. Gasto Etiquetado (sin incluir Amortización de la Deuda Pública)	148,300,083	136,293,288	134,253,943
C. Remanentes del Ejercicio Anterior (C = C1 + C2)	0	6,186,889	6,186,889
C1. Remanentes de Ingresos de Libre Disposición aplicados en el periodo			
C2. Remanentes de Transferencias Federales Etiquetadas aplicados en el periodo	0	6,186,889	6,186,889
I. Balance Presupuestario (I = A - B + C)	0	17,864,404	24,705,744
II. Balance Presupuestario sin Financiamiento Neto (II = I - A3)	-1	17,114,404	23,955,744
III. Balance Presupuestario sin Financiamiento Neto y sin Remanentes del Ejercicio Anterior (III= II - C)	-1	10,927,515	17,768,855


Concepto	Aprobado	Devengado	Pagado
E. Intereses, Comisiones y Gastos de la Deuda (E = E1+E2)	0	239,919	239,919
E1. Intereses, Comisiones y Gastos de la Deuda con Gasto No Etiquetado	0	239,919	239,919
E2. Intereses, Comisiones y Gastos de la Deuda con Gasto Etiquetado			
IV. Balance Primario (IV = III + E)	-1	11,167,434	18,008,774


Concepto	Estimado/ Aprobado	Devengado	Recaudado/ Pagado
F. Financiamiento (F = F1 + F2)	1	3,000,000	3,000,000
F1. Financiamiento con Fuente de Pago de Ingresos de Libre Disposición	1	3,000,000	3,000,000
F2. Financiamiento con Fuente de Pago de Transferencias Federales Etiquetadas			
G. Amortización de la Deuda (G = G1 + G2)	0	2,250,000	2,250,000
G1. Amortización de la Deuda Pública con Gasto No Etiquetado	0	2,250,000	2,250,000
G2. Amortización de la Deuda Pública con Gasto Etiquetado			
A3. Financiamiento Neto (A3 = F - G)	1	750,000	750,000

Concepto	Estimado/ Aprobado	Devengado	Recaudado/ Pagado
A1. Ingresos de Libre Disposición	148,236,571	166,400,190	166,400,190
A3.1 Financiamiento Neto con Fuente de Pago de Ingresos de Libre Disposición (A3.1 = F1 - G1)	1	750,000	750,000
F1. Financiamiento con Fuente de Pago de Ingresos de Libre Disposición	1	3,000,000	3,000,000
G1. Amortización de la Deuda Pública con Gasto No Etiquetado	0	2,250,000	2,250,000
B1. Gasto No Etiquetado (sin incluir Amortización de la Deuda Pública)	152,567,288	158,812,597	154,010,603
C1. Remanentes de Ingresos de Libre Disposición aplicados en el periodo		0	0
V. Balance Presupuestario de Recursos Disponibles (V = A1 + A3.1 - B1 + C1)	-4,330,716	8,337,592	13,139,586
VI. Balance Presupuestario de Recursos Disponibles sin Financiamiento Neto (VI = V - A3.1)	-4,330,717	7,587,592	12,389,586

Concepto	Estimado/ Aprobado	Devengado	Recaudado/ Pagado
A2. Transferencias Federales Etiquetadas	152,630,799	139,633,211	139,633,211
A3.2 Financiamiento Neto con Fuente de Pago de Transferencias Federales Etiquetadas (A3.2 = F2 - G2)	0	0	0
F2. Financiamiento con Fuente de Pago de Transferencias Federales Etiquetadas	0	0	0
G2. Amortización de la Deuda Pública con Gasto Etiquetado	0	0	0
B2. Gasto Etiquetado (sin incluir Amortización de la Deuda Pública)	148,300,083	136,293,288	134,253,943
C2. Remanentes de Transferencias Federales Etiquetadas aplicados en el periodo		6,186,889	6,186,889
VII. Balance Presupuestario de Recursos Etiquetados (VII = A2 + A3.2 - B2 + C2)	4,330,716	9,526,812	11,566,158
VIII. Balance Presupuestario de Recursos Etiquetados sin Financiamiento Neto (VIII = VII - A3.2)	4,330,716	9,526,812	11,566,158


 CDEE. MILTON ULISES MILLAN ATOCHE
 PRESIDENTE MUNICIPAL


 M.A. DIEGO FERNANDO FLORES CAHUN
 TESORERO MUNICIPAL


 PROFR. JUAN DE DIOS SAMAL MOO
 SINDICO DE HACIENDA