



ALCALDÍA DE
CALKINÍ


5. ESTADO ANALÍTICO DE INGRESOS DETALLADO – LDF


Municipio de Calkini (a)
Estado Analítico de Ingresos Detallado - LDF
Del 1 de Enero al 31 de Diciembre de 2025 (b)
(PESOS)


Concepto (c)	Ingreso					Diferencia (e)
	Estimado (d)	Ampliaciones/ (Reducciones)	Modificado	Devengado	Recaudado	
Ingresos de Libre Disposición						
A. Impuestos	6,027,459	1,429,020	7,456,479	7,174,192	7,174,192	1,146,733
B. Cuotas y Aportaciones de Seguridad Social			0			0
C. Contribuciones de Mejoras			0			0
D. Derechos	13,880,050	4,770,519	18,650,569	16,704,590	16,704,590	2,824,540
E. Productos	115,500	489,606	605,106	598,606	598,606	483,106
F. Aprovechamientos	99,000	104,005	203,005	177,005	177,005	78,005
G. Ingresos por Ventas de Bienes y Prestación Servicios			0			0
H. Participaciones (H=h1+h2+h3+h4+h5+h6+h7+h8+h9+h10+h11)	115,731,964	17,966,010	133,697,974	130,788,741	130,788,741	15,056,777
h1) Fondo General de Participaciones	72,833,627	13,880,519	86,714,146	86,714,146	86,714,146	13,880,519
h2) Fondo de Fomento Municipal	15,865,485	4,085,492	19,950,977	19,950,977	19,950,977	4,085,492
h3) Fondo de Fiscalización y Recaudación	3,542,216	0	3,542,216	3,493,409	3,493,409	-48,807
h4) Fondo de Compensación			0			0
h5) Fondo de Extracción de Hidrocarburos	14,373,402	0	14,373,402	12,739,250	12,739,250	-1,634,152
h6) Impuesto Especial Sobre Producción y Servicios	1,463,385	0	1,463,385	1,155,932	1,155,932	-307,453
h7) 0.136% de la Recaudación Federal Participable			0			0
h8) 3.17% Sobre Extracción de Petróleo			0			0
h9) Gasolinas y Diésel	2,342,944	0	2,342,944	2,095,804	2,095,804	-247,140
h10) Fondo del Impuesto Sobre la Renta	5,310,905	0	5,310,905	4,639,224	4,639,224	-671,681
h11) Fondo de Estabilización de los Ingresos de las Entidades Federativas			0			0
I. Incentivos Derivados de la Colaboración Fiscal (I=i1+i2+i3+i4+i5)	5,791,690	1,862	5,793,552	860,513	860,513	-4,931,177
i1) Tenencia o Uso de Vehículos			0			0
i2) Fondo de Compensación ISAN	149,181	362	149,543	149,543	149,543	362
i3) Impuesto Sobre Automóviles Nuevos	849,984	0	849,984	686,778	686,778	-163,206
i4) Fondo de Compensación de Repecos-Intermedios			0			0
i5) Otros Incentivos Económicos	4,792,525	1,500	4,794,025	24,192	24,192	-4,768,333
J. Transferencias y Asignaciones			0			0
K. Convenios	6,590,908	2,701,703	9,292,611	9,292,611	9,292,611	2,701,703
k1) Otros Convenios y Subsidios	6,590,908	2,701,703	9,292,611	9,292,611	9,292,611	2,701,703
L. Otros Ingresos de Libre Disposición (L=l1+l2)	0	803,932	803,932	803,932	803,932	803,932
l1) Participaciones en Ingresos Locales			0			0
l2) Otros Ingresos de Libre Disposición	0	803,932	803,932	803,932	803,932	803,932
I. Total de Ingresos de Libre Disposición (I=A+B+C+D+E+F+G+H+I+J+K+L)	148,236,571	28,266,657	176,503,228	166,400,190	166,400,190	18,163,619
Ingresos Excedentes de Ingresos de Libre Disposición						18,163,619
Transferencias Federales Etiquetadas						
A. Aportaciones (A=a1+a2+a3+a4+a5+a6+a7+a8)	133,719,904	-8,731,139	124,988,765	124,988,765	124,988,765	-8,731,139
a1) Fondo de Aportaciones para la Nómina Educativa y Gasto Operativo	2,575,000	607,966	3,182,966	3,182,966	3,182,966	607,966
a2) Fondo de Aportaciones para los Servicios de Salud			0			0
a3) Fondo de Aportaciones para la Infraestructura Social	88,628,313	-9,196,860	79,431,453	79,431,453	79,431,453	-9,196,860
a4) Fondo de Aportaciones para el Fortalecimiento de los Municipios y de las Demarcaciones Territoriales del Distrito Federal	41,666,841	-342,790	41,324,051	41,324,051	41,324,051	-342,790
a5) Fondo de Aportaciones Múltiples	849,750	200,545	1,050,295	1,050,295	1,050,295	200,545
a6) Fondo de Aportaciones para la Educación Tecnológica y de Adultos			0			0
a7) Fondo de Aportaciones para la Seguridad Pública de los Estados y del Distrito Federal			0			0
a8) Fondo de Aportaciones para el Fortalecimiento de las Entidades Federativas			0			0
B. Convenios (B=b1+b2+b3+b4)	4,200,000	-2,052,130	2,147,870	2,147,870	2,147,870	-2,052,130
b1) Convenios de Protección Social en Salud			0			0
b2) Convenios de Descentralización			0			0
b3) Convenios de Reasignación			0			0
b4) Otros Convenios y Subsidios	4,200,000	-2,052,130	2,147,870	2,147,870	2,147,870	-2,052,130
C. Fondos Distintos de Aportaciones (C=c1+c2)	3,459,670	975,725	4,435,395	4,435,395	4,435,395	975,725
c1) Fondo para Entidades Federativas y Municipios Productores de Hidrocarburos	3,459,670	975,725	4,435,395	4,435,395	4,435,395	975,725
c2) Fondo Minero			0			0
D. Transferencias, Asignaciones, Subsidios y Subvenciones, y Pensiones y Jubilaciones	11,251,225	0	11,251,225	8,061,182	8,061,182	-3,190,043

Municipio de Calkini (a)
 Estado Analítico de Ingresos Detallado - LDF
 Del 1 de Enero al 31 de Diciembre de 2025 (b)
 (PESOS)

Concepto (c)	Ingreso					Diferencia (e)
	Estimado (d)	Ampliaciones/ (Reducciones)	Modificado	Devengado	Recaudado	
E. Otras Transferencias Federales Etiquetadas			0			0
II. Total de Transferencias Federales Etiquetadas (II = A + B + C + D + E)	152,630,799	-9,807,545	142,823,254	139,633,211	139,633,211	-12,997,588
III. Ingresos Derivados de Financiamientos (III = A)	1	2,999,999	3,000,000	3,000,000	3,000,000	2,999,999
A. Ingresos Derivados de Financiamientos	1	2,999,999	3,000,000	3,000,000	3,000,000	2,999,999
IV. Total de Ingresos (IV = I + II + III)	300,867,371	21,459,111	322,326,482	309,033,401	309,033,401	8,166,030
Datos Informativos						
1. Ingresos Derivados de Financiamientos con Fuente de Pago de Ingresos de Libre Disposición	1	2,999,999	3,000,000	3,000,000	3,000,000	2,999,999
2. Ingresos Derivados de Financiamientos con Fuente de Pago de Transferencias Federales Etiquetadas			0			0
3. Ingresos Derivados de Financiamientos (3 = 1 + 2)	1	2,999,999	3,000,000	3,000,000	3,000,000	2,999,999


 CDEE. MILTON ULISES MILLAN ATOCHE
 PRESIDENTE MUNICIPAL


 M.A. DIEGO FERNANDO FLORES CAHUN
 TESORERO MUNICIPAL


 PROFR. JUAN DE DIOS CAAMAL MOO
 SINDICO DE HACIENDA