



ALCALDÍA DE  
**CALKINÍ**

## 6. ESTADO ANALÍTICO DEL EJERCICIO DEL PRESUPUESTO DE EGRESOS DETALLADO


CLASIFICACIÓN FUNCIONAL - LDF


Municipio de Calkini (a)						
Estado Analítico del Ejercicio del Presupuesto de Egresos Detallado - LDF						
Clasificación Funcional (Finalidad y Función)						
Del 1 de Enero al 31 de Diciembre de 2025 (b)						
(PESOS)						
Concepto (c)	Egresos					Subejercicio (e)
	Aprobado (d)	Ampliaciones/ (Reducciones)	Modificado	Devengado	Pagado	
<b>I. Gasto No Etiquetado (I=A+B+C+D)</b>	<b>152,567,288</b>	<b>13,424,232</b>	<b>165,991,519</b>	<b>161,062,597</b>	<b>156,260,603</b>	<b>4,928,922</b>
<b>A. Gobierno (A=a1+a2+a3+a4+a5+a6+a7+a8)</b>	<b>122,042,565</b>	<b>-1,344,170</b>	<b>120,698,396</b>	<b>116,345,727</b>	<b>113,658,284</b>	<b>4,352,669</b>
a1) Legislación	113,961,331	-2,149,317	111,812,014	107,514,348	104,856,873	4,297,666
a2) Justicia			0			0
a3) Coordinación de la Política de Gobierno	6,696,196	687,941	7,384,137	7,384,137	7,384,137	0
a4) Relaciones Exteriores			0			0
a5) Asuntos Financieros y Hacendarios			0			0
a6) Seguridad Nacional			0			0
a7) Asuntos de Orden Público y de Seguridad Interior	1,385,039	117,206	1,502,244	1,447,241	1,417,273	55,003
a8) Otros Servicios Generales			0			0
<b>B. Desarrollo Social (B=b1+b2+b3+b4+b5+b6+b7)</b>	<b>1,624,067</b>	<b>8,481,575</b>	<b>10,105,641</b>	<b>9,571,065</b>	<b>8,359,270</b>	<b>534,576</b>
b1) Protección Ambiental	116,671	-59,646	57,026	57,026	56,439	0
b2) Vivienda y Servicios a la Comunidad			0			0
b3) Salud	243,000	515,731	758,731	758,731	731,841	0
b4) Recreación, Cultura y Otras Manifestaciones Sociales	1,244,395	7,565,964	8,810,359	8,275,783	7,091,465	534,576
b5) Educación	20,000	38,230	58,230	58,230	58,230	0
b6) Protección Social			0			0
b7) Otros Asuntos Sociales	0	421,295	421,295	421,295	421,295	0
<b>C. Desarrollo Económico (C=c1+c2+c3+c4+c5+c6+c7+c8+c9)</b>	<b>28,900,655</b>	<b>3,054,876</b>	<b>31,955,531</b>	<b>31,913,854</b>	<b>31,011,098</b>	<b>41,677</b>
c1) Asuntos Económicos, Comerciales y Laborales en General	28,478,805	2,843,608	31,322,414	31,280,737	30,377,981	41,677
c2) Agropecuaria, Silvicultura, Pesca y Caza	421,850	211,268	633,118	633,118	633,118	0
c3) Combustibles y Energía			0			0
c4) Minería, Manufacturas y Construcción			0			0
c5) Transporte			0			0
c6) Comunicaciones			0			0
c7) Turismo			0			0
c8) Ciencia, Tecnología e Innovación			0			0
c9) Otras Industrias y Otros Asuntos Económicos			0			0
<b>D. Otras No Clasificadas en Funciones Anteriores (D=d1+d2+d3+d4)</b>	<b>0</b>	<b>3,231,951</b>	<b>3,231,951</b>	<b>3,231,951</b>	<b>3,231,951</b>	<b>0</b>
d1) Transacciones de la Deuda Pública / Costo Financiero de la Deuda			0			0
d2) Transferencias, Participaciones y Aportaciones Entre Diferentes Niveles y Ordenes de Gobierno			0			0
d3) Saneamiento del Sistema Financiero			0			0
d4) Adeudos de Ejercicios Fiscales Anteriores	0	3,231,951	3,231,951	3,231,951	3,231,951	0
<b>II. Gasto Etiquetado (II=A+B+C+D)</b>	<b>148,300,083</b>	<b>5,768,990</b>	<b>154,069,074</b>	<b>136,293,288</b>	<b>134,253,943</b>	<b>17,775,785</b>
<b>A. Gobierno (A=a1+a2+a3+a4+a5+a6+a7+a8)</b>	<b>52,831,692</b>	<b>9,595,743</b>	<b>62,427,435</b>	<b>59,529,008</b>	<b>57,489,662</b>	<b>2,898,427</b>
a1) Legislación	3,000,000	10,604,219	13,604,219	13,214,470	12,014,470	389,749
a2) Justicia			0			0
a3) Coordinación de la Política de Gobierno			0			0
a4) Relaciones Exteriores			0			0
a5) Asuntos Financieros y Hacendarios	1,270,277	-901,150	369,127	369,127	369,127	0
a6) Seguridad Nacional			0			0
a7) Asuntos de Orden Público y de Seguridad Interior	16,438,523	-5,756,459	10,682,064	9,355,891	9,355,891	1,326,173
a8) Otros Servicios Generales	32,122,892	5,649,134	37,772,025	36,589,520	35,750,174	1,182,506
<b>B. Desarrollo Social (B=b1+b2+b3+b4+b5+b6+b7)</b>	<b>90,137,483</b>	<b>-7,788,458</b>	<b>82,349,025</b>	<b>68,338,500</b>	<b>68,338,500</b>	<b>14,010,525</b>
b1) Protección Ambiental	0	44,798	44,798	44,798	44,798	0
b2) Vivienda y Servicios a la Comunidad	90,137,483	-7,858,256	82,279,227	68,268,727	68,268,727	14,010,500
b3) Salud			0			0
b4) Recreación, Cultura y Otras Manifestaciones Sociales	0	25,000	25,000	24,975	24,975	25
b5) Educación			0			0
b6) Protección Social			0			0
b7) Otros Asuntos Sociales			0			0
<b>C. Desarrollo Económico (C=c1+c2+c3+c4+c5+c6+c7+c8+c9)</b>	<b>5,330,908</b>	<b>3,961,705</b>	<b>9,292,613</b>	<b>8,425,780</b>	<b>8,425,780</b>	<b>866,833</b>
c1) Asuntos Económicos, Comerciales y Laborales en General	5,330,908	0	5,330,908	4,464,077	4,464,077	866,831
c2) Agropecuaria, Silvicultura, Pesca y Caza			0			0
c3) Combustibles y Energía	0	3,961,705	3,961,705	3,961,703	3,961,703	2
c4) Minería, Manufacturas y Construcción			0			0
c5) Transporte			0			0
c6) Comunicaciones			0			0
c7) Turismo			0			0
c8) Ciencia, Tecnología e Innovación			0			0
c9) Otras Industrias y Otros Asuntos Económicos			0			0


Handwritten signature or initials.

Municipio de Calkini (a)  
 Estado Analítico del Ejercicio del Presupuesto de Egresos Detallado - LDF  
 Clasificación Funcional (Finalidad y Función)  
 Del 1 de Enero al 31 de Diciembre de 2025 (b)  
 (PESOS)

Concepto (c)	Egresos					Subejercicio (e)
	Aprobado (d)	Ampliaciones/ (Reducciones)	Modificado	Devengado	Pagado	
D. Otras No Clasificadas en Funciones Anteriores (D=d1+d2+d3+d4)	0	0	0	0	0	0
d1) Transacciones de la Deuda Publica / Costo Financiero de la Deuda			0			0
d2) Transferencias, Participaciones y Aportaciones Entre Diferentes Niveles y Ordenes de Gobierno			0			0
d3) Saneamiento del Sistema Financiero			0			0
d4) Adeudos de Ejercicios Fiscales Anteriores			0			0
III. Total de Egresos (III = I + II)	300,867,371	19,193,222	320,060,593	297,355,886	290,514,546	22,704,707

  
 CDEE. MILTON ULISES MILLAN ATOCHE  
 PRESIDENTE MUNICIPAL

  
 M.A. DIEGO FERNANDO FLORES CAHUN  
 TESORERO MUNICIPAL

  
 PROFR. JUAN DE DIOS CAAMAL MOO  
 SINDICO DE HACIENDA