




ALCALDÍA DE
CALKINÍ
AMABLE • CAPAZ • IMPARABLE
2024 - 2027



1

SECTOR PARAMUNICIPAL (DIF)

[Handwritten signature]

[Handwritten signature]



C UENTA P UBLICA

SISTEMA MUNICIPAL PARA EL DESARROLLO
INTEGRAL DE LA FAMILIA DE CALKINÍ



EJERCICIO FISCAL

2025

10

[Handwritten signature]



INFORMACIÓN CONTABLE

(48 y 46 fracción I)



DIRECTORA: LIC. CELESTE MAGALY SUNZA ESQUIVEL.



**TITULAR DEL AREA DE ADMINISTRACION Y FINANZAS:
LIC. EN ADMON. MARIO GILBERTO PUC CHAN.**



**TITULAR DEL ÓRGANO INTERNO DE CONTROL DEL MUNICIPIO:
LIC. JESÚS NAZARENO COLLI CHI.**



Cuenta Pública 2025
SISTEMA MUNICIPAL PARA EL DESARROLLO INTEGRAL DE LA FAMILIA DE CALKINI
 Estado de Actividades
 Del 1 de Enero al 31 de Diciembre de 2025
 (Cifras en Pesos)



| Concepto | 2025 | 2024 |
|---|------------------|------------------|
| INGRESOS Y OTROS BENEFICIOS | | |
| Ingresos de Gestión | 170,843 | 21,000 |
| Impuestos | 0 | 0 |
| Cuotas y Aportaciones de Seguridad Social | 0 | 0 |
| Contribuciones de Mejoras | 0 | 0 |
| Derechos | 94,660 | 0 |
| Productos | 0 | 0 |
| Aprovechamientos | 0 | 0 |
| Ingresos por Venta de Bienes y Prestación de Servicios | 76,183 | 21,000 |
| Participaciones, Aportaciones, Convenios, Incentivos Derivados de la Colaboración Fiscal, Fondos Distintos de Aportaciones, Transferencias, Asignaciones, Subsidios y Subvenciones, y Pensiones y Jubilaciones | 6,872,112 | 7,008,402 |
| Participaciones, Aportaciones, Convenios, Incentivos Derivados de la Colaboración Fiscal y Fondos Distintos de Aportaciones | 0 | 0 |
| Transferencias, Asignaciones, Subsidios y Subvenciones, y Pensiones y Jubilaciones | 6,872,112 | 7,008,402 |
| Otros Ingresos y Beneficios | 5,153 | 32 |
| Ingresos Financieros | 23 | 32 |
| Incremento por Variación de Inventarios | 0 | 0 |
| Disminución del Exceso de Estimaciones por Pérdida o Deterioro u Obsolescencia | 0 | 0 |
| Disminución del Exceso de Provisiones | 0 | 0 |
| Otros Ingresos y Beneficios Varios | 5,130 | 0 |
| Total de Ingresos y Otros Beneficios | 7,048,108 | 7,029,434 |
| GASTOS Y OTRAS PÉRDIDAS | | |
| Gastos de Funcionamiento | 6,290,846 | 6,668,788 |
| Servicios Personales | 3,622,506 | 3,889,434 |
| Materiales y Suministros | 1,221,605 | 1,311,101 |
| Servicios Generales | 1,446,735 | 1,468,252 |
| Transferencias, Asignaciones, Subsidios y Otras Ayudas | 347,073 | 378,776 |
| Transferencias Internas y Asignaciones al Sector Público | 0 | 0 |
| Transferencias al Resto del Sector Público | 0 | 0 |
| Subsidios y Subvenciones | 0 | 0 |
| Ayudas Sociales | 347,073 | 378,776 |
| Pensionamientos y Jubilaciones | 0 | 0 |
| Transferencias a Fideicomisos, Mandatos y Contratos Análogos | 0 | 0 |
| Transferencias a la Seguridad Social | 0 | 0 |
| Donativos | 0 | 0 |
| Transferencias al Exterior | 0 | 0 |
| Participaciones y Aportaciones | 0 | 0 |
| Participaciones | 0 | 0 |
| Aportaciones | 0 | 0 |
| Convenios | 0 | 0 |
| Intereses, Comisiones y Otros Gastos de la Deuda Pública | 0 | 0 |
| Intereses de la Deuda Pública | 0 | 0 |
| Comisiones de la Deuda Pública | 0 | 0 |
| Gastos de la Deuda Pública | 0 | 0 |
| Costo por Coberturas | 0 | 0 |
| Apoyos Financieros | 0 | 0 |
| Otros Gastos y Pérdidas Extraordinarias | 40,820 | 58,025 |
| Estimaciones, Depreciaciones, Deterioros, Obsolescencia y Amortizaciones | 40,820 | 58,025 |
| Provisiones | 0 | 0 |
| Disminución de Inventarios | 0 | 0 |
| Otros Gastos | 0 | 0 |
| Inversión Pública | 0 | 0 |
| Inversión Pública no Capitalizable | 0 | 0 |
| Total de Gastos y Otras Pérdidas | 6,678,739 | 7,105,588 |
| Resultados del Ejercicio (Ahorro/Desahorro) | 369,368 | -76,154 |

Bajo protesta de decir verdad declaramos que los Estados Financieros y sus notas, son razonablemente correctos y son responsabilidad del emisor.

Lic. Celesia Magaña Sumza Esquivel
 Directora General del Sistema DIF Calkini.

Lic. Jesús Nazareno Cruz Chi.
 Titular del Organismo Interno de Control del Municipio de Calkini.



DIRECCIÓN

Lic. En Admón. Mario Gilberto Puc Chan.
 Titular Del Área De Administración Y Finanzas..





Cuenta Pública 2025
SISTEMA MUNICIPAL PARA EL DESARROLLO INTEGRAL DE LA FAMILIA DE CALKINI
Estado de Cambios en la Situación Financiera
Del 1 de Enero al 31 de Diciembre de 2025
(Cifras en Pesos)



| Concepto | Origen | Aplicación |
|---|----------------|----------------|
| ACTIVO | 539,627 | 869,391 |
| Activo Circulante | 498,807 | 550,391 |
| Efectivo y Equivalentes | 0 | 525,019 |
| Derechos a Recibir Efectivo o Equivalentes | 498,807 | 0 |
| Derechos a Recibir Bienes o Servicios | 0 | 25,372 |
| Inventarios | 0 | 0 |
| Almacenes | 0 | 0 |
| Estimación por Pérdida o Deterioro de Activos Circulantes | 0 | 0 |
| Otros Activos Circulantes | 0 | 0 |
| Activo No Circulante | 40,820 | 319,000 |
| Inversiones Financieras a Largo Plazo | 0 | 0 |
| Derechos a Recibir Efectivo o Equivalentes a Largo Plazo | 0 | 0 |
| Bienes Inmuebles, Infraestructura y Construcciones en Proceso | 0 | 0 |
| Bienes Muebles | 0 | 319,000 |
| Activos Intangibles | 0 | 0 |
| Depreciación, Deterioro y Amortización Acumulada de Bienes | 40,820 | 0 |
| Activos Diferidos | 0 | 0 |
| Estimación por Pérdida o Deterioro de Activos no Circulantes | 0 | 0 |
| Otros Activos no Circulantes | 0 | 0 |
| PASIVO | 0 | 39,604 |
| Pasivo Circulante | 0 | 39,604 |
| Cuentas por Pagar a Corto Plazo | 0 | 39,604 |
| Documentos por Pagar a Corto Plazo | 0 | 0 |
| Porción a Corto Plazo de la Deuda Pública a Largo Plazo | 0 | 0 |
| Títulos y Valores a Corto Plazo | 0 | 0 |
| Pasivos Diferidos a Corto Plazo | 0 | 0 |
| Fondos y Bienes de Terceros en Garantía y/o Administración a Corto Plazo | 0 | 0 |
| Provisiones a Corto Plazo | 0 | 0 |
| Otros Pasivos a Corto Plazo | 0 | 0 |
| Pasivo No Circulante | 0 | 0 |
| Cuentas por Pagar a Largo Plazo | 0 | 0 |
| Documentos por Pagar a Largo Plazo | 0 | 0 |
| Deuda Pública a Largo Plazo | 0 | 0 |
| Pasivos Diferidos a Largo Plazo | 0 | 0 |
| Fondos y Bienes de Terceros en Garantía y/o en Administración a Largo Plazo | 0 | 0 |
| Provisiones a Largo Plazo | 0 | 0 |
| HACIENDA PÚBLICA/PATRIMONIO | 445,523 | 76,154 |
| Hacienda Pública/Patrimonio Contribuido | 0 | 0 |
| Aportaciones | 0 | 0 |
| Donaciones de Capital | 0 | 0 |
| Actualización de la Hacienda Pública/Patrimonio | 0 | 0 |
| Hacienda Pública/Patrimonio Generado | 445,523 | 76,154 |
| Resultados del Ejercicio (Ahorro/Desahorro) | 445,523 | 0 |
| Resultados de Ejercicios Anteriores | 0 | 76,154 |
| Revalúos | 0 | 0 |
| Reservas | 0 | 0 |
| Rectificaciones de Resultados de Ejercicios Anteriores | 0 | 0 |
| Exceso o Insuficiencia en la Actualización de la Hacienda Pública/Patrimonio | 0 | 0 |
| Resultado por Posición Monetaria | 0 | 0 |
| Resultado por Tenencia de Activos no Monetarios | 0 | 0 |

Bajo protesta de decir verdad declaramos que los Estados Financieros y sus notas, son razonablemente correctos y son responsabilidad del emisor.


 Lic. Celeste Magaly Sunza Esquivel,
 Directora General del Sistema DIF Calkini.


 Lic. En Admón. Mario Gilberto Puc Chan,
 Titular Del Área De Administración Y Finanzas..


 Lic. Jesús Nezares Collí Chi,
 Titular del Organó Interno de Control del Municipio de Calkini.





Cuenta Pública 2025
SISTEMA MUNICIPAL PARA EL DESARROLLO INTEGRAL DE LA FAMILIA DE CALKINI
Estado de Variación en la Hacienda Pública
Del 1 de Enero al 31 de Diciembre de 2025
(Cifras en Pesos)



| Concepto | Hacienda Pública / Patrimonio Contribuido | Hacienda Pública / Patrimonio Generado de Ejercicios Anteriores | Hacienda Pública / Patrimonio Generado del Ejercicio | Exceso o Insuficiencia en la Actualización de la Hacienda Pública / Patrimonio | TOTAL |
|--|---|---|--|--|------------------|
| Hacienda Pública/ Patrimonio Contribuido Neto de 2024 | 0 | | | | 0 |
| Aportaciones | 0 | 0 | 0 | 0 | 0 |
| Donaciones de Capital | 0 | 0 | 0 | 0 | 0 |
| Actualización de la Hacienda Pública/Patrimonio | 0 | 0 | 0 | 0 | 0 |
| Hacienda Pública/Patrimonio Generado Neto de 2024 | | 3,842,706 | -76,154 | | 3,766,552 |
| Resultados del Ejercicio (Ahorro/Desahorro) | 0 | 0 | -76,154 | 0 | -76,154 |
| Resultados de Ejercicios Anteriores | 0 | 2,680,328 | 0 | 0 | 2,680,328 |
| Revalúos | 0 | 0 | 0 | 0 | 0 |
| Reservas | 0 | 0 | 0 | 0 | 0 |
| Rectificaciones de Resultados de Ejercicios Anteriores | 0 | 1,162,378 | 0 | 0 | 1,162,378 |
| Exceso o Insuficiencia en la Actualización de la Hacienda Pública/Patrimonio Neto de 2024 | | | | 0 | 0 |
| Resultado por Posición Monetaria | 0 | 0 | 0 | 0 | 0 |
| Resultado por Tenencia de Activos no Monetarios | 0 | 0 | 0 | 0 | 0 |
| Hacienda Pública/Patrimonio Neto Final de 2024 | 0 | 3,842,706 | -76,154 | 0 | 3,766,552 |
| Cambios en la Hacienda Pública/Patrimonio Contribuido Neto de 2025 | 0 | | | | 0 |
| Aportaciones | 0 | 0 | 0 | 0 | 0 |
| Donaciones de Capital | 0 | 0 | 0 | 0 | 0 |
| Actualización de la Hacienda Pública/Patrimonio | 0 | 0 | 0 | 0 | 0 |
| Variaciones de la Hacienda Pública/Patrimonio Generado Neto de 2025 | | -76,154 | 445,523 | | 369,368 |
| Resultados del Ejercicio (Ahorro/Desahorro) | 0 | 0 | 369,368 | 0 | 369,368 |
| Resultados de Ejercicios Anteriores | 0 | -76,154 | 76,154 | 0 | 0 |
| Revalúos | 0 | 0 | 0 | 0 | 0 |
| Reservas | 0 | 0 | 0 | 0 | 0 |
| Rectificaciones de Resultados de Ejercicios Anteriores | 0 | 0 | 0 | 0 | 0 |
| Cambios en el Exceso o Insuficiencia en la Actualización de la Hacienda Pública/Patrimonio Neto de 2025 | | | | 0 | 0 |
| Resultado por Posición Monetaria | 0 | 0 | 0 | 0 | 0 |
| Resultado por Tenencia de Activos no Monetarios | 0 | 0 | 0 | 0 | 0 |
| Hacienda Pública/Patrimonio Neto Final de 2025 | 0 | 3,766,552 | 369,368 | 0 | 4,135,920 |

Bajo protesta de decir verdad declaramos que los Estados Financieros y sus notas, son razonablemente correctos y son responsabilidad del emisor.

Lic. Celeste Magaly Sunza Esquivel.
 Directora General del Sistema DIF Calkini.

Lic. En Admón. Mario Gilberto Puc Chan.
 Titular Del Área De Administración Y Finanzas..

Lic. Jesús Nazareno Solli Chi.
 Titular del Organismo Interno de Control del Municipio de Calkini.



DIRECCIÓN



Cuenta Pública 2025
SISTEMA MUNICIPAL PARA EL DESARROLLO INTEGRAL DE LA FAMILIA DE CALKINI
Estado de Cambios en la Situación Financiera
Del 1 de Enero al 31 de Diciembre de 2025
(Cifras en Pesos)



| Concepto | Origen | Aplicación |
|---|----------------|----------------|
| ACTIVO | 539,627 | 869,391 |
| Activo Circulante | 498,807 | 560,391 |
| Efectivo y Equivalentes | 0 | 525,019 |
| Derechos a Recibir Efectivo o Equivalentes | 498,807 | 0 |
| Derechos a Recibir Bienes o Servicios | 0 | 25,372 |
| Inventarios | 0 | 0 |
| Almacenes | 0 | 0 |
| Estimación por Pérdida o Deterioro de Activos Circulantes | 0 | 0 |
| Otros Activos Circulantes | 0 | 0 |
| Activo No Circulante | 40,820 | 319,000 |
| Inversiones Financieras a Largo Plazo | 0 | 0 |
| Derechos a Recibir Efectivo o Equivalentes a Largo Plazo | 0 | 0 |
| Bienes Inmuebles, Infraestructura y Construcciones en Proceso | 0 | 0 |
| Bienes Muebles | 0 | 319,000 |
| Activos Intangibles | 0 | 0 |
| Depreciación, Deterioro y Amortización Acumulada de Bienes | 40,820 | 0 |
| Activos Diferidos | 0 | 0 |
| Estimación por Pérdida o Deterioro de Activos no Circulantes | 0 | 0 |
| Otros Activos no Circulantes | 0 | 0 |
| PASIVO | 0 | 39,604 |
| Pasivo Circulante | 0 | 39,604 |
| Cuentas por Pagar a Corto Plazo | 0 | 39,604 |
| Documentos por Pagar a Corto Plazo | 0 | 0 |
| Porción a Corto Plazo de la Deuda Pública a Largo Plazo | 0 | 0 |
| Títulos y Valores a Corto Plazo | 0 | 0 |
| Pasivos Diferidos a Corto Plazo | 0 | 0 |
| Fondos y Bienes de Terceros en Garantía y/o Administración a Corto Plazo | 0 | 0 |
| Provisiones a Corto Plazo | 0 | 0 |
| Otros Pasivos a Corto Plazo | 0 | 0 |
| Pasivo No Circulante | 0 | 0 |
| Cuentas por Pagar a Largo Plazo | 0 | 0 |
| Documentos por Pagar a Largo Plazo | 0 | 0 |
| Deuda Pública a Largo Plazo | 0 | 0 |
| Pasivos Diferidos a Largo Plazo | 0 | 0 |
| Fondos y Bienes de Terceros en Garantía y/o en Administración a Largo Plazo | 0 | 0 |
| Provisiones a Largo Plazo | 0 | 0 |
| HACIENDA PÚBLICA/PATRIMONIO | 445,523 | 76,154 |
| Hacienda Pública/Patrimonio Contribuido | 0 | 0 |
| Aportaciones | 0 | 0 |
| Donaciones de Capital | 0 | 0 |
| Actualización de la Hacienda Pública/Patrimonio | 0 | 0 |
| Hacienda Pública/Patrimonio Generado | 445,523 | 76,154 |
| Resultados del Ejercicio (Ahorro/Desahorro) | 445,523 | 0 |
| Resultados de Ejercicios Anteriores | 0 | 76,154 |
| Revalúos | 0 | 0 |
| Reservas | 0 | 0 |
| Rectificaciones de Resultados de Ejercicios Anteriores | 0 | 0 |
| Exceso o Insuficiencia en la Actualización de la Hacienda Pública/Patrimonio | 0 | 0 |
| Resultado por Posición Monetaria | 0 | 0 |
| Resultado por Tenencia de Activos no Monetarios | 0 | 0 |

Bajo protesta de decir verdad declaramos que los Estados Financieros y sus notas, son razonablemente correctos y son responsabilidad del emisor.

Lic. Celeste Magaly Sunza Esquivel.
 Directora General del Sistema DIF Calkini

Lic. En Admón. Mario Gilberto Puc Chan.
 Titular Del Área De Administración Y Finanzas

Lic. Jesús Nazareno Quiñ Chi.
 Titular del Organismo Interno de Control del Municipio de Calkini



DIRECCION



Cuenta Pública 2025
SISTEMA MUNICIPAL PARA EL DESARROLLO INTEGRAL DE LA FAMILIA DE CALKINI
Estado de Flujos de Efectivo
Del 1 de Enero al 31 de Diciembre de 2025
(Cifras en Pesos)



| Concepto | 2025 | 2024 |
|---|------------------|------------------|
| Flujos de Efectivo de las Actividades de Operación | | |
| Origen | 7,048,108 | 6,729,202 |
| Impuestos | 0 | 0 |
| Cuotas y Aportaciones de Seguridad Social | 0 | 0 |
| Contribuciones de Mejoras | 0 | 0 |
| Derechos | 94,660 | 0 |
| Productos | 0 | 0 |
| Aprovechamientos | 0 | 0 |
| Ingresos por Venta de Bienes y Prestación de Servicios | 81,336 | 21,032 |
| Participaciones, Aportaciones, Convenios, Incentivos Derivados de la Colaboración Fiscal y Fondos Distintos de Aportaciones | 0 | 0 |
| Transferencias, Asignaciones, Subsidios y Subvenciones, y Pensiones y Jubilaciones | 6,872,112 | 6,484,606 |
| Otros Orígenes de Operación | 0 | 223,565 |
| Aplicación | 6,204,088 | 6,710,755 |
| Servicios Personales | 3,547,441 | 3,703,238 |
| Materiales y Suministros | 930,204 | 1,227,420 |
| Servicios Generales | 1,321,490 | 1,401,321 |
| Transferencias Internas y Asignaciones al Sector Público | 0 | 0 |
| Transferencias al Resto del Sector Público | 0 | 0 |
| Subsidios y Subvenciones | 0 | 0 |
| Ayudas Sociales | 347,073 | 378,776 |
| Pensiones y Jubilaciones | 0 | 0 |
| Transferencias a Fideicomisos, Mandatos y Contratos Análogos | 0 | 0 |
| Transferencias a la Seguridad Social | 0 | 0 |
| Donativos | 0 | 0 |
| Transferencias al Exterior | 0 | 0 |
| Participaciones | 0 | 0 |
| Aportaciones | 0 | 0 |
| Convenios | 0 | 0 |
| Otras Aplicaciones de Operación | 57,880 | 0 |
| Flujos Netos de Efectivo por Actividades de Operación | 844,019 | 18,447 |
| Flujos de Efectivo de las Actividades de Inversión | | |
| Origen | 0 | 0 |
| Bienes Inmuebles, Infraestructura y Construcciones en Proceso | 0 | 0 |
| Bienes Muebles | 0 | 0 |
| Otros Orígenes de Inversión | 0 | 0 |
| Aplicación | 319,000 | 38,817 |
| Bienes Inmuebles, Infraestructura y Construcciones en Proceso | 0 | 0 |
| Bienes Muebles | 319,000 | 38,817 |
| Otras Aplicaciones de Inversión | 0 | 0 |
| Flujos Netos de Efectivo por Actividades de Inversión | -319,000 | -38,817 |
| Flujos de Efectivo de las Actividades de Financiamiento | | |
| Origen | 0 | 0 |
| Endeudamiento Neto | 0 | 0 |
| Interno | 0 | 0 |
| Externo | 0 | 0 |
| Otros Orígenes de Financiamiento | 0 | 0 |
| Aplicación | 0 | 0 |
| Servicios de la Deuda | 0 | 0 |
| Interno | 0 | 0 |
| Externo | 0 | 0 |
| Otras Aplicaciones de Financiamiento | 0 | 0 |
| Flujos Netos de Efectivo por Actividades de Financiamiento | 0 | 0 |
| Incremento/Disminución Neta en el Efectivo y Equivalentes al Efectivo | 525,019 | -20,370 |
| Efectivo y Equivalentes al Efectivo al Inicio del Ejercicio | 1,837 | 22,207 |
| Efectivo y Equivalentes al Efectivo al Final del Ejercicio | 526,856 | 1,837 |

Bajo protesta de decir verdad declaramos que los Estados Financieros y sus notas, son razonablemente correctos y son responsabilidad del emisor.

 Lic. Celeste Magaly Sunza Esquivel
 Directora General del Sistema DIF Calkini

 Lic. En Ramón. Mario Gilberto Puc Chan.
 Titular Del Área De Administración Y Finanzas..

 Lic. Jesús Nazareño Colli Chi.
 Titular del Organó Interno de Control del Municipio de Calkini.



DIRECCIÓN



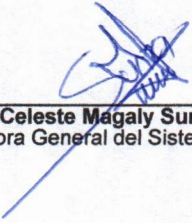
Cuenta Pública 2025
SISTEMA MUNICIPAL PARA EL DESARROLLO INTEGRAL DE LA FAMILIA DE CALKINI
Informe sobre Pasivos Contingentes
Del 1 de Enero al 31 de Diciembre de 2025
(Cifras en Pesos)




En cumplimiento a lo dispuesto en los artículos 46, Fracción I, Inciso f) y 52 de la Ley General de Contabilidad Gubernamental y de conformidad con lo establecido en el Capítulo VII, Numeral II, Inciso h) del Manual de Contabilidad Gubernamental emitido por el CONAC, el Ente Público informa lo siguiente:

| Cuenta | Concepto | Importe |
|--|----------|-------------|
| El Sistema Municipal para el Desarrollo Integral de la Familia de Calkini NO cuenta con Pasivos Contingentes al 31 de Diciembre de 2025. | | |
| TOTAL | | <hr/> <hr/> |

Bajo protesta de decir verdad declaramos que los Estados Financieros y sus notas, son razonablemente correctos y son responsabilidad del emisor.


Lic. Celeste Magaly Sunza Esquivel.
Directora General del Sistema DIF Calkini.


Lic. en Admón. Mario Gilberto Puc Chan.
Titular Del Área De Administración Y Finanzas


Lic. Jesús Nazareno Coll Chí.
Titular del Organó Interno de Contro del Municipio de Calkini.



DIRECCIÓN



NOTAS A LOS ESTADOS FINANCIEROS



DIRECTORA: LIC. CELESTE MAGALY SUNZA ESQUIVEL.



**TITULAR DEL AREA DE ADMINISTRACION Y FINANZAS:
LIC. EN ADMON. MARIO GILBERTO PUC CHAN.**



**TITULAR DEL ÓRGANO INTERNO DE CONTROL DEL MUNICIPIO:
LIC. JESÚS NAZARENO COLLI CHI.**



NOTAS A LOS ESTADOS FINANCIEROS POR LOS EJERCICIOS FISCALES TERMINADOS AL 31 DE DICIEMBRE DEL 2025

Con el propósito de dar cumplimiento a los artículos 46 y 49 de la ley general de contabilidad gubernamental, los entes públicos deberán acompañar notas a los estados financieros cuyos rubros así lo requieran teniendo presente los postulados de revelación suficiente e importancia relativa con la finalidad, que la información sea de mayor utilidad para los usuarios.

A Continuación, Se Presentan Los Tres Tipos De Notas Que Acompañan A Los Estados, A Saber:

- A. Notas De Desglose.**
- B. Notas De Memoria (Cuentas De Orden).**
- C. Notas De Gestión Administrativa.**

a) NOTAS DE DESGLOSE

1) Notas al Estado de Situación Financiera

Activo

1) Efectivo y Equivalentes

El efectivo y sus equivalentes de efectivo incluyen saldos de caja, depósitos bancarios, más intereses devengados. El saldo de estas cuentas al 31 de diciembre del 2025, se integra como sigue:

| | 2025 |
|---------------------------------|---------------------|
| EFFECTIVO Y EQUIVALENTES | \$526,856.00 |
| EFFECTIVO | 0 |
| BANCOS/TESORERÍA | \$526,856.00 |
| OTROS EFECTIVOS Y EQUIVALENTES | 0 |

Derechos a recibir efectivo o equivalentes y equivalentes y Bienes o Servicios a Recibir

2) No Aplica

3) El Saldo de estas cuentas al 31 de diciembre del 2025, se integra como sigue:

| | |
|--|---------------------|
| DERECHOS A RECIBIR EFECTIVO O EQUIVALENTE | \$ 34,371.96 |
| DEUDORES DIVERSOS POR COBRAR A CORTO | |
| CORTO PLAZO | \$ 681,426.00 |

Bienes Disponibles para su Transformación o Consumo (Inventarios)

1) No Aplica

2) No Aplica

Inversiones Financieras

3) No Aplica

4) No aplica

Bienes Muebles, Inmuebles e Intangibles

5) Los bienes inmuebles, infraestructura y bienes muebles se expresan a su costo histórico, al 31 de diciembre del 2025, se integran como sigue:



CUENTA PÚBLICA 2025
PERIODO 2024- 2027
SISTEMA MUNICIPAL PARA EL DESARROLLO
INTEGRAL DE LA FAMILIA DE CALKINÍ, CAMPECHE.



| | |
|--|------------------------|
| ACTIVO NO CIRCULANTE | 3,741,477.00 |
| BIENES INMUEBLES, INFRAESTRUCTURA Y CONSTRUCCIONES EN PROCESO | \$3,393,921.06 |
| TERRENOS | |
| EDIFICIOS NO HABITACIONALES | \$3,393,921.06 |
| INFRAESTRUCTURA | |
| CONSTRUCCIONES EN PROCESO EN BIENES DE DOMINIO PUBLICO | |
| CONSTRUCCIONES EN PROCESO EN BIENES PROPIOS | |
| BIENES MUEBLES | \$ 1,599,386.38 |
| MOBILIARIO Y EQUIPO DE ADMINISTRACIÓN | \$ 275,189.64 |
| MOBILIARIO Y EQUIPO EDUCACIONAL Y RECREATIVO | \$320,507.50 |
| EQUIPO E INSTRUMENTAL MÉDICO Y DE LABORATORIO | \$21,975.78 |
| VEHICULOS Y EQUIPO DE TRANSPORTE | \$855,934.45 |
| MAQUINARIA, OTROS EQUIPOS Y HERRAMIENTAS | \$125,799.01 |
| COLECCIONES, OBRAS DE ARTE Y OBJETOS VALIOSOS | \$0 |
| DEPRECIACION, DET. Y AMORT. ACUM. DE BIENES MUEBLES | \$-1,267,651.37 |

9) Los activos intangibles y diferidos se expresan a su costo histórico al 31 de diciembre del 2025, se integran como sigue:

| | |
|--------------------|--------------------|
| INTANGIBLES | \$15,820.92 |
| SOFTWARE | \$15,820.92 |

Otros activos

10) De la cuenta de otros activos, se integran como sigue:

OTROS ACTIVOS CIRCULANTES
VALORES EN GARANTÍA

Pasivo

1) El saldo de estas cuentas al 31 de diciembre del 2025, se integra como sigue:

| | |
|---|---------------------|
| CUENTAS POR PAGAR A CORTO PLAZO | \$681,426.03 |
| SERVICIOS PERSONALES POR PAGAR A CORTO PLAZO | \$-189,630.78 |
| PROVEEDORES POR PAGAR A CORTO PLAZO | \$384,559.88 |
| CONTRATISTAS POR OBRAS PÚBLICAS POR PAGAR A CORTO PLAZO | \$0 |
| TRANSFERENCIAS OTORGADAS POR PAGAR A CORTO PLAZO | \$0 |
| RETENCIONES Y CONTRIBUCIONES POR PAGAR A CORTO PLAZO | \$486,496.93 |

2) No aplica

3) No aplica

II) NOTAS AL ESTADO DE ACTIVIDADES

Ingresos de Gestión

1) El patrimonio de la entidad se constituye por los siguientes conceptos:
a.- Los Ingresos que perciba en el desarrollo de su objeto y en el ejercicio de sus atribuciones.









CUENTA PÚBLICA 2025
PERIODO 2024- 2027
SISTEMA MUNICIPAL PARA EL DESARROLLO
INTEGRAL DE LA FAMILIA DE CALKINÍ, CAMPECHE.



- b.- Los recursos que en su caso le otorgue la federación para el cumplimiento de sus funciones con cargo al Presupuesto de Egresos de la Federación del ejercicio fiscal que corresponda.
c.- Los donativos de toda especie que pueda recibir legalmente.
d.- En general, los demás bienes y derechos que por cualquier título adquiera legalmente.

| | |
|--|------------------------|
| INGRESOS DE GESTION | \$ 170,843.00 |
| DERECHOS | \$94,660.00 |
| APROVECHAMIENTOS | \$0.00 |
| INGRESOS POR VENTA DE BIENES Y PRESTACIÓN DE SERVICIOS | \$76,183.00 |
| PARTICIP. APORT.TRANSF. ASIG.SUBSID. | \$6,872,112.00 |
| TRANSFERENCIAS AL RESTO DEL SECTOR PÚBLICO | \$0.00 |
| OTROS INGRESOS Y BENEFICIOS | \$5,153.00 |
| Ingresos Financieros | \$23.00 |
| Incremento por Variación de Inventarios | |
| Disminución del Exceso de Estimaciones por Pérdida o Deterioro u Obsolescencia | |
| Disminución del Exceso de Provisiones | |
| Otros Ingresos y Beneficios Varios | \$5,130.00 |
| TOTAL, DE INGRESOS Y OTROS BENEFICIOS | \$ 7,048,108.00 |

- 2) Durante el periodo del 1 de enero al 31 de diciembre del 2025, El Sistema Municipal Para El Desarrollo Integral De La Familia De Calkini, obtuvo ingresos por venta de pescado de la feria de la cuaresma por la cantidad de **\$45,915.00**.

Gastos y otras pérdidas

- 1) De la cuenta de gastos y otras pérdidas, se integran como sigue:

GASTOS Y OTRAS PÉRDIDAS

GASTOS DE FUNCIONAMIENTO

| | |
|-------------------------|-----------------|
| SERVICIOS PERSONALES | \$ 6,290,846.00 |
| MATERIALES Y SUMINISTRO | \$ 3,622,506.00 |
| SERVICIOS GENERALES | \$ 1,221,605.00 |
| | \$ 1,446,735.00 |

TRANSFERENCIAS, ASIGNACIONES, SUBSIDIOS Y OTRAS AYUDAS

| | |
|--|--------------|
| TRANSFERENCIAS INTERNAS Y ASIGNACIONES AL SECTOR PÚBLICO | \$347,073.00 |
| TRANSFERENCIAS AL RESTO DEL SECTOR PÚBLICO | \$ 0.00 |
| AYUDAS SOCIALES | \$ 0.00 |
| PENSIONES Y JUBILACIONES | \$347,073.00 |
| TRANSFERENCIAS A FIDEICOMISOS, MANDATOS Y CONTRATOS ANÁLOGOS | \$0.00 |

INTERESES, COMISIONES Y OTROS GASTOS DE LA DEUDA PÚBLICA

| | |
|-------------------------------|--------|
| INTERESES DE LA DEUDA PUBLICA | \$0.00 |
| | \$0.00 |

OTROS GASTOS Y PÉRDIDAS EXTRAORDINARIAS

| | |
|---|---------------|
| EST. DEPRECIACIONES, DETERIOROS, OBSOLESCENCIA Y AMORTIZACIONES | \$40,820.00 |
| OTROS GASTOS | \$40,820.00 |
| INVERSIÓN PÚBLICA | \$0.00 |
| INVERSIÓN PÚBLICA NO CAPITALIZABLE | \$0.00 |

| | |
|--|------------------------|
| TOTAL, DE GASTOS Y OTRAS PÉRDIDAS | \$ 6,678,739.00 |
|--|------------------------|

[Handwritten signature]

III) NOTAS AL ESTADO DE VARIACIÓN EN LA HACIENDA PÚBLICA.

El saldo de estas cuentas al 31 de diciembre del 2025 se integra como sigue:

| Concepto | Hacienda Pública / Patrimonio Contribuido | Hacienda Pública / Patrimonio Generado de Ejercicios Anteriores | Hacienda Pública / Patrimonio Generado del Ejercicio | Exceso o Insuficiencia en la Actualización de la Hacienda Pública / Patrimonio | TOTAL |
|--|---|---|--|--|-----------|
| Hacienda Pública/ Patrimonio Contribuido Neto de 2024 | 0 | | | | 0 |
| Aportaciones | 0 | 0 | 0 | 0 | 0 |
| Donaciones de Capital | 0 | 0 | 0 | 0 | 0 |
| Actualización de la Hacienda Pública/Patrimonio | 0 | 0 | 0 | 0 | 0 |
| Hacienda Pública/Patrimonio Generado Neto de 2024 | | 3,842,706 | -76,154 | | 3,766,552 |
| Resultados del Ejercicio (Ahorro/Desahorro) | 0 | 0 | -76,154 | 0 | -76,154 |
| Resultados de Ejercicios Anteriores | 0 | 2,680,328 | 0 | 0 | 2,680,328 |
| Revalúos | 0 | 0 | 0 | 0 | 0 |
| Reservas | 0 | 0 | 0 | 0 | 0 |
| Rectificaciones de Resultados de Ejercicios Anteriores | 0 | 1,162,378 | 0 | 0 | 1,162,378 |
| Exceso o Insuficiencia en la Actualización de la Hacienda Pública/Patrimonio Neto de 2024 | | | | 0 | 0 |
| Resultado por Posición Monetaria | 0 | 0 | 0 | 0 | 0 |
| Resultado por Tenencia de Activos no Monetarios | 0 | 0 | 0 | 0 | 0 |
| Hacienda Pública/Patrimonio Neto Final de 2024 | 0 | 3,842,706 | -76,154 | 0 | 3,766,552 |
| Cambios en la Hacienda Pública/Patrimonio Contribuido Neto de 2025 | 0 | | | | 0 |
| Aportaciones | 0 | 0 | 0 | 0 | 0 |
| Donaciones de Capital | 0 | 0 | 0 | 0 | 0 |
| Actualización de la Hacienda Pública/Patrimonio | 0 | 0 | 0 | 0 | 0 |
| Variaciones de la Hacienda Pública/Patrimonio Generado Neto de 2025 | | -76,154 | 445,523 | | 369,368 |
| Resultados del Ejercicio (Ahorro/Desahorro) | 0 | 0 | 369,368 | 0 | 369,368 |
| Resultados de Ejercicios Anteriores | 0 | -76,154 | 76,154 | 0 | 0 |
| Revalúos | 0 | 0 | 0 | 0 | 0 |
| Reservas | 0 | 0 | 0 | 0 | 0 |
| Rectificaciones de Resultados de Ejercicios Anteriores | 0 | 0 | 0 | 0 | 0 |
| Cambios en el Exceso o Insuficiencia en la Actualización de la Hacienda Pública/Patrimonio Neto de 2025 | | | | 0 | 0 |
| Resultado por Posición Monetaria | 0 | 0 | 0 | 0 | 0 |
| Resultado por Tenencia de Activos no Monetarios | 0 | 0 | 0 | 0 | 0 |
| Hacienda Pública/Patrimonio Neto Final de 2025 | 0 | 3,766,552 | 369,368 | 0 | 4,135,920 |

IV) NOTAS AL ESTADO DE FLUJOS DE EFECTIVO

Efectivo Equivalentes

- 1) El análisis de los saldos inicial y final que figuran en la última parte del Estado de Flujo de Efectivo en la cuenta de efectivo y equivalentes es como sigue

Total, de Efectivo y Equivalentes

2025
\$526,856.00

- 2) Se informa que, al 31 de diciembre del 2025, se adquirió por concepto de bienes muebles un monto global de: \$319,000.00
- 3) Conciliación de los Flujos de Efectivo Netos de las Actividades de Operación, Inversión y Financiamientos al 31 de diciembre del 2025.



CUENTA PÚBLICA 2025
PERIODO 2024- 2027
SISTEMA MUNICIPAL PARA EL DESARROLLO
INTEGRAL DE LA FAMILIA DE CALKINÍ, CAMPECHE.



Estado de Flujos de Efectivo.

| Concepto | 2025 | 2024 |
|---|------------------|------------------|
| Flujos de Efectivo de las Actividades de Operación | | |
| Origen | 7,048,108 | 6,729,202 |
| Impuestos | 0 | 0 |
| Cuotas y Aportaciones de Seguridad Social | 0 | 0 |
| Contribuciones de Mejoras | 0 | 0 |
| Derechos | 94,660 | 0 |
| Productos | 0 | 0 |
| Aprovechamientos | 0 | 0 |
| Ingresos por Venta de Bienes y Prestación de Servicios | 81,336 | 21,032 |
| Participaciones, Aportaciones, Convenios, Incentivos Derivados de la Colaboración Fiscal y Fondos Distintos de Aportaciones | 0 | 0 |
| Transferencias, Asignaciones, Subsidios y Subvenciones, y Pensiones y Jubilaciones | 6,872,112 | 6,484,606 |
| Otros Orígenes de Operación | 0 | 223,565 |
| Aplicación | 6,204,088 | 6,710,755 |
| Servicios Personales | 3,547,441 | 3,703,238 |
| Materiales y Suministros | 930,204 | 1,227,420 |
| Servicios Generales | 1,321,490 | 1,401,321 |
| Transferencias Internas y Asignaciones al Sector Público | 0 | 0 |
| Transferencias al Resto del Sector Público | 0 | 0 |
| Subsidios y Subvenciones | 0 | 0 |
| Ayudas Sociales | 347,073 | 378,776 |
| Pensiones y Jubilaciones | 0 | 0 |
| Transferencias a Fideicomisos, Mandatos y Contratos Análogos | 0 | 0 |
| Transferencias a la Seguridad Social | 0 | 0 |
| Donativos | 0 | 0 |
| Transferencias al Exterior | 0 | 0 |
| Participaciones | 0 | 0 |
| Aportaciones | 0 | 0 |
| Convenios | 0 | 0 |
| Otras Aplicaciones de Operación | 57,880 | 0 |
| Flujos Netos de Efectivo por Actividades de Operación | 844,019 | 18,447 |
| Flujos de Efectivo de las Actividades de Inversión | | |
| Origen | 0 | 0 |
| Bienes Inmuebles, Infraestructura y Construcciones en Proceso | 0 | 0 |
| Bienes Muebles | 0 | 0 |
| Otros Orígenes de Inversión | 0 | 0 |
| Aplicación | 319,000 | 38,817 |
| Bienes Inmuebles, Infraestructura y Construcciones en Proceso | 0 | 0 |
| Bienes Muebles | 319,000 | 38,817 |
| Otras Aplicaciones de Inversión | 0 | 0 |
| Flujos Netos de Efectivo por Actividades de Inversión | -319,000 | -38,817 |
| Flujos de Efectivo de las Actividades de Financiamiento | | |
| Origen | 0 | 0 |
| Endeudamiento Neto | 0 | 0 |
| Interno | 0 | 0 |
| Externo | 0 | 0 |
| Otros Orígenes de Financiamiento | 0 | 0 |
| Aplicación | 0 | 0 |
| Servicios de la Deuda | 0 | 0 |
| Interno | 0 | 0 |
| Externo | 0 | 0 |
| Otras Aplicaciones de Financiamiento | 0 | 0 |
| Flujos Netos de Efectivo por Actividades de Financiamiento | 0 | 0 |
| Incremento/Disminución Neta en el Efectivo y Equivalentes al Efectivo | 525,019 | -20,370 |
| Efectivo y Equivalentes al Efectivo al Inicio del Ejercicio | 1,837 | 22,207 |
| Efectivo y Equivalentes al Efectivo al Final del Ejercicio | 526,856 | 1,837 |



CUENTA PÚBLICA 2025
PERIODO 2024- 2027
SISTEMA MUNICIPAL PARA EL DESARROLLO
INTEGRAL DE LA FAMILIA DE CALKINÍ, CAMPECHE.



V) CONCILIACIÓN ENTRE LOS INGRESOS PRESUPUESTARIOS Y CONTABLES, ASÍ COMO ENTRE LOS EGRESOS PRESUPUESTARIOS Y LOS GASTOS CONTABLES.

| | |
|--|------------------|
| 1. Total de Ingresos Presupuestarios | 7,048,108 |
| 2. Más Ingresos Contables No Presupuestarios | 0 |
| 2.1 Ingresos Financieros | 0 |
| 2.2 Incremento por Variación de Inventarios | 0 |
| 2.3 Disminución del Exceso de Estimaciones por Pérdida o Deterioro u Obsolescencia | 0 |
| 2.4 Disminución del Exceso de Provisiones | 0 |
| 2.5 Otros Ingresos y Beneficios Varios | 0 |
| 2.6 Otros Ingresos Contables No Presupuestarios | 0 |
| 3. Menos Ingresos Presupuestarios No Contables | 0 |
| 3.1 Aprovechamientos Patrimoniales | 0 |
| 3.2 Ingresos Derivados de Financiamientos | 0 |
| 3.3 Otros Ingresos Presupuestarios No Contables | 0 |
| 4. Total de Ingresos Contables | 7,048,108 |

b) NOTAS DE MEMORIA (CUENTAS DE ORDEN)

Con la finalidad de informar y llevar el control de recursos que integran un recordatorio contable y en general para consignar derechos que puedan o no presentarse en el futuro, independientemente de que no afectan el balance del Sistema Municipal Para El Desarrollo Integral De La Familia De Calkini, a la fecha del 31 de diciembre del 2025 el Sistema Municipal Para El Desarrollo Integral De La Familia De Calkini no cuenta con saldos de cuenta de orden en los libros.

| | <u>2025</u> | |
|---|----------------|----------------|
| CUENTAS DE ORDEN PRESUPUESTARIA | | |
| LEY DE INGRESOS | | |
| LEY DE INGRESOS ESTIMADA | \$6,696,196.00 | \$6,696,196.00 |
| LEY DE INGRESOS POR EJECUTAR | \$410,635.24 | \$410,635.24 |
| MODIFICACIONES A LA LEY DE INGRESOS ESTIMADA | \$782,546.96 | \$743,873.23 |
| LEY DE INGRESOS DEVENGADA | \$7,048,107.74 | \$7,029,433.99 |
| LEY DE INGRESOS RECAUDADA | \$7,048,107.74 | \$6,505,637.26 |
| PRESUPUESTO DE EGRESOS | | |
| PRESUPUESTO DE EGRESOS APROBADO | \$6,696,196.00 | \$6,696,196.00 |
| PRESUPUESTO DE EGRESOS POR EJERCER | \$806,650.37 | \$614,918.71 |
| MODIFICACIONES AL PRESUPUESTO DE EGRESOS APROBADO | \$1,068,622.00 | \$1,145,362.63 |
| PRESUPUESTO DE EGRESOS COMPROMETIDO | \$8,976,367.63 | \$7,226,639.92 |
| PRESUPUESTO DE EGRESOS DEVENGADO | \$8,956,919.07 | \$7,102,680.50 |
| PRESUPUESTO DE EGRESOS EJERCIDO | \$6,465,208.06 | \$6,749,571.72 |
| PRESUPUESTO DE EGRESOS PAGADO | \$6,465,208.06 | \$6,749,571.72 |

Al cierre del 31 de diciembre del 2025 el DIF no obtuvo operaciones con valores en custodia de instrumentos prestados a formadores de mercado e instrumentos de crédito recibidos en garantía de los formadores de mercado u otros.

- 1) No Aplica
- 2) No Aplica



CUENTA PÚBLICA 2025
PERIODO 2024- 2027
SISTEMA MUNICIPAL PARA EL DESARROLLO
INTEGRAL DE LA FAMILIA DE CALKINÍ, CAMPECHE.



b) NOTAS DE GESTIÓN ADMINISTRATIVA

1) Introducción

La administración de la entidad es responsable de la preparación de los estados financieros; que comprenden el estado de situación financiera al cierre del 31 de diciembre del 2025, y los estados de actividades, de variaciones del patrimonio, del estado de resultados del 1º. de enero al 31 de diciembre del 2025, así como el de las políticas contables y notas a los estados financieros adjuntos de conformidad con las reglas contables. Los estados financieros han sido preparados por la administración de la entidad de conformidad con las disposiciones en materia de información financiera establecidas en la Ley General de Contabilidad Gubernamental (LGCG), en los Postulados Básicos de Contabilidad Gubernamental, en las Normas Generales y Específicas de Información Financiera Gubernamental para el Sector Paraestatal e Informes sobre la Gestión Pública (UCG) de la Secretaría de Hacienda y Crédito Público (SHCP).

Las principales políticas y prácticas de contabilidad utilizadas por el SMDIF Calkiní, en la preparación de estos estados financieros se resumen a continuación:

El registro de las operaciones y la preparación de los Informes Financieros en el SMDIF Calkiní, se llevan a cabo atendiendo a lo dispuesto por la Ley Orgánica de los Municipios del Estado de Campeche, La Ley de Hacienda de los Municipios del Estado de Campeche, y las demás disposiciones normativas federales y locales aplicables vigentes; así como reconocer sus ingresos cuando se recaudan y gastos cuando se erogan.

Las cifras de los Estados Financieros y sus notas están expresadas en pesos mexicanos

El SMDIF Calkiní, tiene como política preparar su información financiera reconociendo los ingresos al momento en que se realicen, en tanto que los gastos se registran al devengarse.

EL SMDIF de Calkiní, en su contabilidad incluye las cuentas de activo, pasivo, patrimonio, ingresos, gastos, y control presupuestal sus asignaciones presupuestales:

- a).- BIENES MUEBLES E INMUEBLES.**- Los bienes muebles e Inmuebles propiedad del SMDIF Calkiní, se registran a su costo de adquisición, manteniéndolo hasta la fecha de baja. Las adquisiciones son reconocidas y aplicadas en el presupuesto de egresos y al mismo tiempo se incorporan a la cuenta de Bienes Muebles e Inmuebles que le corresponde.
- b). - CONTINGENCIAS.** - Las posibles obligaciones laborales, derivadas de compensaciones, así como de primas de antigüedad que tuvieran que pagar a su personal, se registran en los resultados del ejercicio en el momento que son efectivamente pagadas.

Aspectos laborales

El SMDIF Calkini, para el desarrollo de sus actividades cuenta al 31 de diciembre del 2025, con una plantilla de 28 empleados.

Emisión de los Estados Financieros

Bajo protesta de decir verdad declaramos que los estados financieros adjuntos y sus notas, son razonablemente correctos el cual fueron autorizados para su emisión al 31 de diciembre del 2025.


Lic. Celeste Magaly Sunza
Esquivel.

Directora General del Sistema
DIF Calkini.


Lic. Jesús Nazareno Colli Chi.

Titular del Organó Interno de Control
del Municipio de Calkini.


Lic. en Admón. Mario Gilberto
Puc Chan

Titular Del Área De
Administración Y Finanzas


DIRECCIÓN




Cuenta Pública 2025
SISTEMA MUNICIPAL PARA EL DESARROLLO INTEGRAL DE LA FAMILIA DE CALKINI
Estado Analítico del Activo
Del 1 de Enero al 31 de Diciembre de 2025
(Cifras en Pesos)

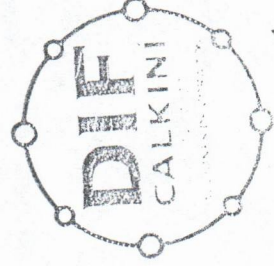



| Concepto | Saldo Inicial | Cargos del Periodo | Abonos del Periodo | Saldo Final | Variación del Periodo |
|---|------------------|--------------------|--------------------|------------------|-----------------------|
| ACTIVO | | | | | |
| Activo Circulante | 4,487,582 | 15,557,897 | 15,228,133 | 4,817,346 | 329,764 |
| Efectivo y Equivalentes | 1,024,285 | 15,238,897 | 15,187,313 | 1,075,869 | 51,584 |
| Derechos a Recibir Efectivo o Equivalentes | 1,837 | 7,653,061 | 7,128,041 | 526,856 | 525,019 |
| Derechos a Recibir Bienes o Servicios | 1,013,448 | 7,178,104 | 7,676,911 | 514,641 | -498,807 |
| Inventarios | 9,000 | 407,733 | 382,361 | 34,372 | 25,372 |
| Almacenes | 0 | 0 | 0 | 0 | 0 |
| Estimación por Pérdida o Deterioro de Activos Circulantes | 0 | 0 | 0 | 0 | 0 |
| Otros Activos Circulantes | 0 | 0 | 0 | 0 | 0 |
| Activo No Circulante | 3,463,297 | 319,000 | 40,820 | 3,741,477 | 278,180 |
| Inversiones Financieras a Largo Plazo | 0 | 0 | 0 | 0 | 0 |
| Derechos a Recibir Efectivo o Equivalentes a Largo Plazo | 0 | 0 | 0 | 0 | 0 |
| Bienes Inmuebles, Infraestructura y Construcciones en Proceso | 3,393,921 | 0 | 0 | 3,393,921 | 0 |
| Bienes Muebles | 1,280,386 | 319,000 | 0 | 1,599,386 | 319,000 |
| Activos Intangibles | 15,821 | 0 | 0 | 15,821 | 0 |
| Depreciación, Deterioro y Amortización Acumulada de Bienes | -1,226,831 | 0 | 40,820 | -1,267,651 | -40,820 |
| Activos Diferidos | 0 | 0 | 0 | 0 | 0 |
| Estimación por Pérdida o Deterioro de Activos no Circulantes | 0 | 0 | 0 | 0 | 0 |
| Otros Activos no Circulantes | 0 | 0 | 0 | 0 | 0 |

Bajo protesta de decir verdad declaramos que los Estados Financieros y sus notas, son razonablemente correctos y son responsabilidad del emisor.


Lic. Celeste Magaly Sunza Esquivel,
 Directora General del Sistema DIF Calkini.


Lic. En Admón. Mario Gilberto Puc Chan,
 Titular Del Área De Administración Y Finanzas..




Lic. Jesús Nazareno Calfi Calfi,
 Titular del Organó Interno de Control del Municipio de Calkini.

PRECIÓN



Cuenta Pública 2025
SISTEMA MUNICIPAL PARA EL DESARROLLO INTEGRAL DE LA FAMILIA DE CALKINI
Estado Analítico de la Deuda y Otros Pasivos
Del 1 de Enero al 31 de Diciembre de 2025
(Cifras en Pesos)



| Denominación de las Deudas | Moneda de Contratación | Institución o País Acreedor | Saldo Inicial del Periodo | Saldo Final del Periodo |
|--|------------------------|-----------------------------|---------------------------|-------------------------|
| DEUDA PÚBLICA | | | | |
| Corto Plazo | | | | |
| Deuda Interna | | | 0 | 0 |
| Instituciones de Crédito | Peso | México | 0 | 0 |
| Títulos y Valores | Peso | México | 0 | 0 |
| Arrendamientos Financieros | Peso | México | 0 | 0 |
| Deuda Externa | | | 0 | 0 |
| Organismos Financieros Internacionales | Peso | México | 0 | 0 |
| Deuda Bilateral | Peso | México | 0 | 0 |
| Títulos y Valores | Peso | México | 0 | 0 |
| Arrendamientos Financieros | Peso | México | 0 | 0 |
| Subtotal de Deuda Pública a Corto Plazo | | | 0 | 0 |
| Largo Plazo | | | | |
| Deuda Interna | | | 0 | 0 |
| Instituciones de Crédito | Peso | México | 0 | 0 |
| Títulos y Valores | Peso | México | 0 | 0 |
| Arrendamientos Financieros | Peso | México | 0 | 0 |
| Deuda Externa | | | 0 | 0 |
| Organismos Financieros Internacionales | Peso | México | 0 | 0 |
| Deuda Bilateral | Peso | México | 0 | 0 |
| Títulos y Valores | Peso | México | 0 | 0 |
| Arrendamientos Financieros | Peso | México | 0 | 0 |
| Subtotal de Deuda Pública a Largo Plazo | | | 0 | 0 |
| Total de Otros Pasivos | Peso | México | 721,030 | 681,426 |
| Total de Deuda Pública y Otros Pasivos | | | 721,030 | 681,426 |

Bajo protesta de decir verdad declaramos que los Estados Financieros y sus notas, son razonablemente correctos y son responsabilidad del emisor.

 Lic. Celeste Magaly Bunza Esquivel.
 Directora General del Sistema DIF Calkini

 Lic. Ed. Admón. Mario Gilberto Puc Chan.
 Titular Del Área De Administración Y Finanzas..

 Lic. Jesús Nazareno Coll Chi.
 Titular del Organo Interno de Control del Municipio de Calkini.



DIRECCIÓN



l

**INFORMACIÓN PRESUPUESTARIA
(48 y 46 fracción II)**



DIRECTORA: LIC. CELESTE MAGALY SUNZA ESQUIVEL.



**TITULAR DEL AREA DE ADMINISTRACION Y FINANZAS:
LIC. EN ADMON. MARIO GILBERTO PUC CHAN.**



**TITULAR DEL ÓRGANO INTERNO DE CONTROL DEL MUNICIPIO:
LIC. JESÚS NAZARENO COLLI CHI.**

[Handwritten signature]

[Handwritten signature]





Cuenta Pública 2025
SISTEMA MUNICIPAL PARA EL DESARROLLO INTEGRAL DE LA FAMILIA DE CALKINI
Estado Analítico de Ingresos
Del 1 de Enero al 31 de Diciembre de 2025
(Cifras en Pesos)



| Rubro de Ingresos / Fuente de Financiamiento | Ingreso | | | | | Diferencia |
|---|------------------|------------------------------|------------------|------------------|------------------|----------------|
| | Estimado | Ampliaciones / (Reducciones) | Modificado | Devengado | Recaudado | |
| Impuestos | 0 | 0 | 0 | 0 | 0 | 0 |
| Cuotas y Aportaciones de Seguridad Social | 0 | 0 | 0 | 0 | 0 | 0 |
| Contribuciones de Mejoras | 0 | 0 | 0 | 0 | 0 | 0 |
| Derechos | 0 | 94,660 | 94,660 | 94,660 | 94,660 | 94,660 |
| Productos | 0 | 0 | 0 | 0 | 0 | 0 |
| Aprovechamientos | 0 | 0 | 0 | 0 | 0 | 0 |
| Ingresos por Venta de Bienes, Prestación de Servicios y Otros Ingresos | 0 | 81,336 | 81,336 | 81,336 | 81,336 | 81,336 |
| Participaciones, Aportaciones, Convenios, Incentivos Derivados de la Colaboración Fiscal y Fondos Distintos de Aportaciones | 0 | 0 | 0 | 0 | 0 | 0 |
| Transferencias, Asignaciones, Subsidios y Subvenciones, y Pensiones y Jubilaciones | 6,696,196 | 586,551 | 7,282,747 | 6,872,112 | 6,872,112 | 175,916 |
| Ingresos Derivados de Financiamientos | 0 | 0 | 0 | 0 | 0 | 0 |
| Total | 6,696,196 | 762,547 | 7,458,743 | 7,048,108 | 7,048,108 | |
| Ingresos excedentes | | | | | | 351,912 |

| Rubro de Ingresos / Fuente de Financiamiento | Ingreso | | | | | Diferencia |
|---|------------------|------------------------------|------------------|------------------|------------------|----------------|
| | Estimado | Ampliaciones / (Reducciones) | Modificado | Devengado | Recaudado | |
| Ingresos del Poder Ejecutivo Federal o Estatal y de los Municipios | 6,696,196 | 681,211 | 7,377,407 | 6,966,772 | 6,966,772 | 270,576 |
| Impuestos | 0 | 0 | 0 | 0 | 0 | 0 |
| Cuotas y Aportaciones de Seguridad Social | 0 | 0 | 0 | 0 | 0 | 0 |
| Contribuciones de Mejoras | 0 | 0 | 0 | 0 | 0 | 0 |
| Derechos | 0 | 94,660 | 94,660 | 94,660 | 94,660 | 94,660 |
| Productos | 0 | 0 | 0 | 0 | 0 | 0 |
| Aprovechamientos | 0 | 0 | 0 | 0 | 0 | 0 |
| Participaciones, Aportaciones, Convenios, Incentivos Derivados de la Colaboración Fiscal y Fondos Distintos de Aportaciones | 0 | 0 | 0 | 0 | 0 | 0 |
| Transferencias, Asignaciones, Subsidios y Subvenciones, y Pensiones y Jubilaciones | 6,696,196 | 586,551 | 7,282,747 | 6,872,112 | 6,872,112 | 175,916 |
| Ingresos de los Entes Públicos de los Poderes Legislativo y Judicial, de los Órganos Autónomos y del Sector Paraestatal o Paramunicipal, así como de las Empresas Productivas del Estado | 0 | 81,336 | 81,336 | 81,336 | 81,336 | 81,336 |
| Cuotas y Aportaciones de Seguridad Social | 0 | 0 | 0 | 0 | 0 | 0 |
| Productos | 0 | 0 | 0 | 0 | 0 | 0 |
| Ingresos por Venta de Bienes, Prestación de Servicios y Otros Ingresos | 0 | 81,336 | 81,336 | 81,336 | 81,336 | 81,336 |
| Transferencias, Asignaciones, Subsidios y Subvenciones, y Pensiones y Jubilaciones | 0 | 0 | 0 | 0 | 0 | 0 |
| Ingresos derivados de financiamiento | 0 | 0 | 0 | 0 | 0 | 0 |
| Ingresos Derivados de Financiamientos | 0 | 0 | 0 | 0 | 0 | 0 |
| Total | 6,696,196 | 762,547 | 7,458,743 | 7,048,108 | 7,048,108 | |
| Ingresos excedentes | | | | | | 351,912 |

Los Ingresos por Fuente de Financiamiento pudieran no corresponder al tipo de Ente Público configurado. Se sugiere revisar:

- Que la clasificación administrativa en Configuración del Ente sea correcta.
- Que sus ingresos estén clasificados en los conceptos correctos y aplicables a su Ente Público. Se deberá corregir o reclasificar lo que se requiera.

Es necesario tomar en cuenta que el formato limita los ingresos que corresponden a los Poderes Legislativo, Judicial, Órganos Autónomos, Sector Paraestatal y Empresas productivas del Estado, por lo que el SAACG.NET mostrará completos los ingresos en el apartado donde sea posible, aun cuando no correspondan.

Lic. Celeste Magaly Gunza Esquivel.
 Directora General del Sistema DIF Calkini.

Lic. En Admón. Mario Gilberto Puc Chan.
 Titular Del Área De Administración Y Finanzas..

Lic. Jesús Nazareno Colli Chi.
 Titular del Organó Interno de Control del Municipio de Calkini.



DIRECCIÓN



Cuenta Pública 2025
 SISTEMA MUNICIPAL PARA EL DESARROLLO INTEGRAL DE LA FAMILIA DE CALKINI
 Estado Analítico del Ejercicio del Presupuesto de Egresos
 Clasificación por Objeto del Gasto (Capítulo y Concepto)
 Del 1 de Enero al 31 de Diciembre de 2025
 (Cifras en Pesos)



| Concepto | Egresos | | | | | Subejercicio |
|---|------------------|----------------------------|------------------|------------------|------------------|----------------|
| | Aprobado | Ampliaciones (Reducciones) | Modificado | Devengado | Pagado | |
| Servicios Personales | 4,040,583 | 0 | 4,040,583 | 3,822,506 | 3,847,441 | 418,056 |
| Remuneraciones al Personal de Carácter Permanente | 3,226,769 | 0 | 3,226,769 | 3,138,538 | 3,138,538 | 88,231 |
| Remuneraciones al Personal de Carácter Transitorio | 0 | 0 | 0 | 0 | 0 | 0 |
| Remuneraciones Adicionales y Especiales | 813,794 | 0 | 813,794 | 483,988 | 408,903 | 329,828 |
| Seguridad Social | 0 | 0 | 0 | 0 | 0 | 0 |
| Otras Prestaciones Sociales y Económicas | 0 | 0 | 0 | 0 | 0 | 0 |
| Previsiones | 0 | 0 | 0 | 0 | 0 | 0 |
| Pago de Estímulos a Servidores Públicos | 0 | 0 | 0 | 0 | 0 | 0 |
| Materiales y Suministros | 1,140,449 | 353,151 | 1,493,600 | 1,221,606 | 930,204 | 271,996 |
| Materiales de Administración, Emisión de Documentos y Artículos Oficiales | 506,986 | 2,288 | 509,274 | 365,050 | 181,251 | 144,224 |
| Alimentos y Utensilios | 80,000 | 154,270 | 234,270 | 234,270 | 186,446 | 0 |
| Materiales Primas y Materiales de Producción y Comercialización | 0 | 0 | 0 | 0 | 0 | 0 |
| Materiales y Artículos de Construcción y de Reparación | 108,446 | 141,095 | 249,540 | 220,758 | 184,226 | 28,783 |
| Productos Químicos, Farmacéuticos y de Laboratorio | 52,336 | 23,246 | 75,582 | 40,929 | 17,682 | 34,654 |
| Combustibles, Lubrificantes y Aditivos | 345,000 | 0 | 345,000 | 294,665 | 294,665 | 50,335 |
| Vestuario, Blancos, Prendas de Protección y Artículos Deportivos | 20,681 | 23,234 | 43,915 | 43,915 | 43,915 | 0 |
| Materiales y Suministros Para Seguridad | 0 | 0 | 0 | 0 | 0 | 0 |
| Herramientas, Refacciones y Accesorios Menores | 27,000 | 9,018 | 36,018 | 22,018 | 22,018 | 14,000 |
| Servicios Generales | 897,184 | 649,898 | 1,546,782 | 1,446,735 | 1,321,490 | 100,047 |
| Servicios Básicos | 69,000 | 40,104 | 109,104 | 107,104 | 107,104 | 2,000 |
| Servicios de Arrendamiento | 74,006 | 0 | 74,006 | 56,687 | 50,464 | 15,319 |
| Servicios Profesionales, Científicos, Técnicos y Otros Servicios | 61,000 | 19,634 | 80,634 | 65,105 | 65,105 | 15,529 |
| Servicios Financieros, Bancarios y Comerciales | 43,800 | 10,813 | 54,613 | 49,613 | 49,613 | 5,000 |
| Servicios de Instalación, Reparación, Mantenimiento y Conservación | 118,000 | 146,130 | 264,130 | 261,450 | 229,679 | 680 |
| Servicios de Comunicación Social y Publicidad | 0 | 0 | 0 | 0 | 0 | 0 |
| Servicios de Traslado y Viáticos | 42,000 | 0 | 42,000 | 17,010 | 17,010 | 24,990 |
| Servicios Oficiales | 165,000 | 398,039 | 563,039 | 556,039 | 472,789 | 5,000 |
| Otros Servicios Generales | 326,378 | 34,877 | 361,255 | 329,726 | 329,726 | 31,529 |
| Transferencias, Asignaciones, Subsidios y Otras Ayudas | 283,000 | 67,073 | 350,073 | 347,073 | 347,073 | 3,000 |
| Transferencias Internas y Asignaciones al Sector Público | 0 | 0 | 0 | 0 | 0 | 0 |
| Transferencias al Resto del Sector Público | 0 | 0 | 0 | 0 | 0 | 0 |
| Subsidios y Subvenciones | 0 | 0 | 0 | 0 | 0 | 0 |
| Ayudas Sociales | 283,000 | 67,073 | 350,073 | 347,073 | 347,073 | 3,000 |
| Pensiones y Jubilaciones | 0 | 0 | 0 | 0 | 0 | 0 |
| Transferencias a Fideicomisos, Mandatos y Otros Análogos | 0 | 0 | 0 | 0 | 0 | 0 |
| Transferencias a la Seguridad Social | 0 | 0 | 0 | 0 | 0 | 0 |
| Donativos | 0 | 0 | 0 | 0 | 0 | 0 |
| Transferencias al Exterior | 0 | 0 | 0 | 0 | 0 | 0 |
| Bienes Muebles, Inmuebles e Intangibles | 338,000 | 19,000 | 357,000 | 319,000 | 319,000 | 35,000 |
| Mobiliario y Equipo de Administración | 35,000 | 0 | 35,000 | 0 | 0 | 35,000 |
| Mobiliario y Equipo Educativo y Recreativo | 300,000 | 19,000 | 319,000 | 319,000 | 319,000 | 0 |
| Equipo e Instrumental Médico y de Laboratorio | 0 | 0 | 0 | 0 | 0 | 0 |
| Vehículos y Equipo de Transporte | 0 | 0 | 0 | 0 | 0 | 0 |
| Equipo de Defensa y Seguridad | 0 | 0 | 0 | 0 | 0 | 0 |
| Maquinaria, Otros Equipos y Herramientas | 0 | 0 | 0 | 0 | 0 | 0 |
| Activos Biológicos | 0 | 0 | 0 | 0 | 0 | 0 |
| Bienes Inmuebles | 0 | 0 | 0 | 0 | 0 | 0 |
| Activos Intangibles | 0 | 0 | 0 | 0 | 0 | 0 |
| Inversión Pública | 0 | 0 | 0 | 0 | 0 | 0 |
| Obra Pública en Bienes de Dominio Público | 0 | 0 | 0 | 0 | 0 | 0 |
| Obra Pública en Bienes Propios | 0 | 0 | 0 | 0 | 0 | 0 |
| Proyectos Productivos y Acciones de Fomento | 0 | 0 | 0 | 0 | 0 | 0 |
| Inversiones Financieras y Otras Provisiones | 0 | 0 | 0 | 0 | 0 | 0 |
| Inversiones Para el Fomento de Actividades Productivas | 0 | 0 | 0 | 0 | 0 | 0 |
| Acciones y Participaciones de Capital | 0 | 0 | 0 | 0 | 0 | 0 |
| Compra de Títulos y Valores | 0 | 0 | 0 | 0 | 0 | 0 |
| Concesión de Préstamos | 0 | 0 | 0 | 0 | 0 | 0 |
| Inversiones en Fideicomisos, Mandatos y Otros Análogos | 0 | 0 | 0 | 0 | 0 | 0 |
| Otras Inversiones Financieras | 0 | 0 | 0 | 0 | 0 | 0 |
| Provisiones para Contingencias y Otras Erogaciones Especiales | 0 | 0 | 0 | 0 | 0 | 0 |
| Participaciones y Aportaciones | 0 | 0 | 0 | 0 | 0 | 0 |
| Participaciones | 0 | 0 | 0 | 0 | 0 | 0 |
| Aportaciones | 0 | 0 | 0 | 0 | 0 | 0 |
| Convenios | 0 | 0 | 0 | 0 | 0 | 0 |
| Deuda Pública | 0 | 0 | 0 | 0 | 0 | 0 |
| Amortización de la Deuda Pública | 0 | 0 | 0 | 0 | 0 | 0 |
| Intereses de la Deuda Pública | 0 | 0 | 0 | 0 | 0 | 0 |
| Comisiones de la Deuda Pública | 0 | 0 | 0 | 0 | 0 | 0 |
| Gastos de la Deuda Pública | 0 | 0 | 0 | 0 | 0 | 0 |
| Costo por Coberturas | 0 | 0 | 0 | 0 | 0 | 0 |
| Apoyos Financieros | 0 | 0 | 0 | 0 | 0 | 0 |
| Adeudos de Ejercicios Fiscales Anteriores (Adefas) | 0 | 0 | 0 | 0 | 0 | 0 |
| Total del Egreso | 6,696,196 | 1,088,822 | 7,785,018 | 6,956,919 | 6,465,208 | 828,099 |

Lic. Celeste Magaña Santa Esquivel.
 Directora General del Sistema DIF Calkini.

Lic. En Admón. Mario Gilberto Puc Chan.
 Titular Del Área De Administración Y Finanzas.

Lic. Jesús Nazareño Contr. Cnt.
 Titular del Órgano Interno de Control del Municipio de Calkini.




DIRECCIÓN



Cuenta Pública 2025
SISTEMA MUNICIPAL PARA EL DESARROLLO INTEGRAL DE LA FAMILIA DE CALKINI
Estado Analítico del Ejercicio del Presupuesto de Egresos
Clasificación Económica (por Tipo de Gasto)
Del 1 de Enero al 31 de Diciembre de 2025
(Cifras en Pesos)




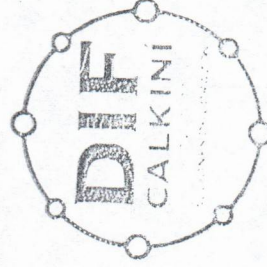
| Concepto | Egresos | | | | Subejercicio |
|---|------------------|-----------------------------|------------------|------------------|------------------|
| | Aprobado | Ampliaciones/ (Reducciones) | Modificado | Devengado | |
| Gasto Corriente | 6,289,196 | 1,069,822 | 7,359,018 | 6,637,919 | 6,146,208 |
| Gasto de Capital | 407,000 | 19,000 | 426,000 | 319,000 | 319,000 |
| Amortización de la Deuda y Disminución de Pasivos | 0 | 0 | 0 | 0 | 0 |
| Pensiones y Jubilaciones | 0 | 0 | 0 | 0 | 0 |
| Participaciones | 0 | 0 | 0 | 0 | 0 |
| Total del Egreso | 6,696,196 | 1,088,822 | 7,785,018 | 6,956,919 | 6,465,208 |


 Lic. Celeste Magaly Sunza Esquivel,
 Directora General del Sistema DIF Calkini.





Lic. En Admón. Mario Gilberto Puc Chan.
 Titular Del Área De Administración Y Finanzas..


 Lic. Jesús Nazareno Colli Ch.
 Titular del Organo Interno de Control del Municipio de Calkini.



DIRECCIÓN




Cuenta Pública 2025
SISTEMA MUNICIPAL PARA EL DESARROLLO INTEGRAL DE LA FAMILIA DE CALKINI
Estado Analítico del Ejercicio del Presupuesto de Egresos
Clasificación Administrativa
Del 1 de Enero al 31 de Diciembre de 2025
(Cifras en Pesos)

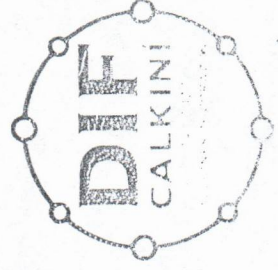


| Concepto | Egresos | | | | Subejercicio | |
|---|------------------------|--------------------------------|------------------------|------------------------|------------------------|--------------------|
| | Aprobado | Ampliaciones/ (Reducciones) | Modificado | Devengado | | Pagado |
| Sin Ramo/Dependencia SISTEMA DIF MUNICIPAL | 6,696,196 6,696,196 | 1,088,822 1,088,822 | 7,785,018 7,785,018 | 6,956,919 6,956,919 | 6,465,208 6,465,208 | 828,099 828,099 |
| Total del Egreso | 6,696,196 | 1,088,822 | 7,785,018 | 6,956,919 | 6,465,208 | 828,099 |


Lic. Celeste Miguely Sunza Esquivel,
 Directora General del Sistema DIF Calkini


Lic. Jesús Nazareno Ceiff Chif,
 Titular del Órgano Interno de Control del Municipio de Calkini.


Lic. En Admón. Mario Gilberto Puc Chan,
 Titular Del Área De Administración Y Finanzas..



DIRECCIÓN



Cuenta Pública 2025
SISTEMA MUNICIPAL PARA EL DESARROLLO INTEGRAL DE LA FAMILIA DE CALKINI
Estado Analítico del Ejercicio del Presupuesto de Egresos
Clasificación Funcional (Finalidad y Función)
Del 1 de Enero al 31 de Diciembre de 2025
(Cifras en Pesos)

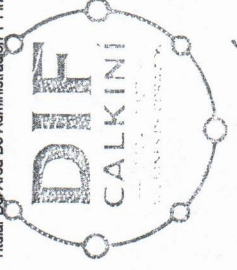


| Concepto | Egresos | | | Subejercicio |
|---|------------------|----------------------------|------------------|----------------|
| | Aprobado | Ampliaciones (Reducciones) | Modificado | |
| Gobierno | | | | |
| Legislación | 6,696,196 | 1,088,822 | 7,785,018 | 828,099 |
| Justicia | 0 | 0 | 0 | 0 |
| Coordinación de la Política de Gobierno | 0 | 0 | 0 | 0 |
| Relaciones Exteriores | 0 | 0 | 0 | 0 |
| Asuntos Financieros y Hacendarios | 0 | 0 | 0 | 0 |
| Seguridad Nacional | 0 | 0 | 0 | 0 |
| Asuntos de Orden Público y de Seguridad Interior | 0 | 0 | 0 | 0 |
| Otros Servicios Generales | 6,696,196 | 1,088,822 | 7,785,018 | 828,099 |
| Desarrollo Social | | | | |
| Protección Ambiental | 0 | 0 | 0 | 0 |
| Vivienda y Servicios a la Comunidad | 0 | 0 | 0 | 0 |
| Salud | 0 | 0 | 0 | 0 |
| Recreación, Cultura y Otras Manifestaciones Sociales | 0 | 0 | 0 | 0 |
| Educación | 0 | 0 | 0 | 0 |
| Protección Social | 0 | 0 | 0 | 0 |
| Otros Asuntos Sociales | 0 | 0 | 0 | 0 |
| Desarrollo Económico | | | | |
| Asuntos Económicos, Comerciales y Laborales en General | 0 | 0 | 0 | 0 |
| Agropecuaria, Silvicultura, Pesca y Caza | 0 | 0 | 0 | 0 |
| Combustibles y Energía | 0 | 0 | 0 | 0 |
| Minería, Manufacturas y Construcción | 0 | 0 | 0 | 0 |
| Transporte | 0 | 0 | 0 | 0 |
| Comunicaciones | 0 | 0 | 0 | 0 |
| Turismo | 0 | 0 | 0 | 0 |
| Ciencia, Tecnología e Innovación | 0 | 0 | 0 | 0 |
| Otras Industrias y Otros Asuntos Económicos | 0 | 0 | 0 | 0 |
| Otros no Clasificados en Funciones Anteriores | | | | |
| Transacciones de la Deuda Pública / Costo Financiero de la Deuda | 0 | 0 | 0 | 0 |
| Transferencias, Participaciones y Aportaciones entre Diferentes Niveles y | 0 | 0 | 0 | 0 |
| Ordenes de Gobierno | 0 | 0 | 0 | 0 |
| Saneamiento del Sistema Financiero | 0 | 0 | 0 | 0 |
| Adeudos de Ejercicios Fiscales Anteriores | 0 | 0 | 0 | 0 |
| Total del Egreso | 6,696,196 | 1,088,822 | 7,785,018 | 828,099 |

Lic. Celeste María Vinyaz Esquivel,
 Directora General del Sistema DIF Calkini.

Lic. Jesús Nazareno Colli Chi,
 Titular del Órgano Interno de Control del Municipio de Calkini.

Lic. Edmundo Muñoz Gilberto Puc Chan,
 Titular del Área de Administración y Finanzas.



PRESENCIA




Cuenta Pública 2025
SISTEMA MUNICIPAL PARA EL DESARROLLO INTEGRAL DE LA FAMILIA DE CALKINI
Endeudamiento Neto
Del 1 de Enero al 31 de Diciembre de 2025
(Cifras en Pesos)

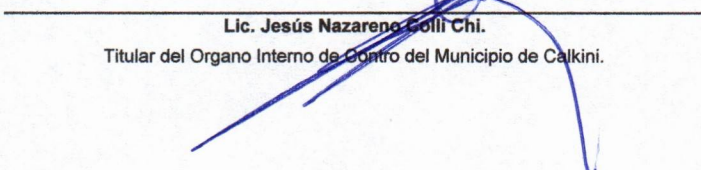


1

| Identificación de Crédito o Instrumento | Contratación / Colocación | Amortización | Endeudamiento Neto |
|--|---------------------------|--------------|--------------------|
| Créditos Bancarios | | | |
| | | | 0 |
| | | | 0 |
| | | | 0 |
| | | | 0 |
| | | | 0 |
| | | | 0 |
| | | | 0 |
| | | | 0 |
| | | | 0 |
| | | | 0 |
| Total Créditos Bancarios | 0 | 0 | 0 |
| Otros Instrumentos de Deuda | | | |
| | | | 0 |
| | | | 0 |
| | | | 0 |
| | | | 0 |
| | | | 0 |
| | | | 0 |
| | | | 0 |
| | | | 0 |
| | | | 0 |
| Total Otros Instrumentos de Deuda | 0 | 0 | 0 |
| TOTAL | 0 | 0 | 0 |


 Lic. Celeste Magaly Sunza Esquivel.
 Directora General del Sistema DIF Calkiní


 Lic. En Admón. Mario Gilberto Puc Chan.
 Titular Del Área De Administración Y Finanzas..


 Lic. Jesús Nazareno Colli Chi.
 Titular del Organo Interno de Control del Municipio de Calkiní.








Cuenta Pública 2025
SISTEMA MUNICIPAL PARA EL DESARROLLO INTEGRAL DE LA FAMILIA DE CALKINI
Indicadores de Postura Fiscal
Del 1 de Enero al 31 de Diciembre de 2025
(Cifras en pesos)



| Concepto | Estimado/Aprobado | Devengado | Recaudado/Pagado |
|---|-------------------|------------------|------------------|
| I. Ingresos Presupuestarios | 6,696,196 | 7,048,108 | 7,048,108 |
| 1. Ingresos del Gobierno de la Entidad Federativa | 6,696,196 | 7,048,108 | 7,048,108 |
| 2. Ingresos del Sector Paraestatal | 0 | 0 | 0 |
| II. Egresos Presupuestarios | 6,696,196 | 6,956,919 | 6,465,208 |
| 3. Egresos del Gobierno de la Entidad Federativa | 6,696,196 | 6,956,919 | 6,465,208 |
| 4. Egresos del Sector Paraestatal | 0 | 0 | 0 |
| III. Balance Presupuestario (Superávit o Déficit) (III = I - II) | 0 | 91,189 | 582,900 |

| Concepto | Estimado/Aprobado | Devengado | Recaudado/Pagado |
|--|-------------------|---------------|------------------|
| III. Balance presupuestario (Superávit o Déficit) | 0 | 91,189 | 582,900 |
| IV. Intereses, Comisiones y Gastos de la Deuda | 0 | 0 | 0 |
| V. Balance Primario (Superávit o Déficit) (V= III + IV) | 0 | 91,189 | 582,900 |

| Concepto | Estimado/Aprobado | Devengado | Recaudado/Pagado |
|------------------------------------|-------------------|-----------|------------------|
| A. Financiamiento | 0 | 0 | 0 |
| B. Amortización de la deuda | 0 | 0 | 0 |
| C. Financiamiento Neto | 0 | 0 | 0 |

Lic. Celeste Magaly Sunza Esquivel.
 Directora General del Sistema DIF Calkini.

Lic. En Admón. Mario Gilberto Puc Chan.
 Titular Del Área De Administración Y Finanzas..

Lic. Jesús Nazareno Cotti Chi
 Titular del Organó Interno de Contro del Municipio de Calkini.



DIRECCION



INFORMACIÓN PROGRAMÁTICA (48 y 46 fracción III)

- ⇒ DIRECTORA: LIC. CELESTE MAGALY SUNZA ESQUIVEL.
- ⇒ TITULAR DEL AREA DE ADMINISTRACION Y FINANZAS:
LIC. EN ADMON. MARIO GILBERTO PUC CHAN.
- ⇒ TITULAR DEL ÓRGANO INTERNO DE CONTROL DEL MUNICIPIO:
LIC. JESÚS NAZARENO COLLI CHI.



Cuenta Pública 2025
SISTEMA MUNICIPAL PARA EL DESARROLLO INTEGRAL DE LA FAMILIA DE CALKINI
Gasto por Categoría Programática
Del 1 de Enero al 31 de Diciembre de 2025
(Cifras en Pesos)




| Concepto | Egresos | | | | Subejercicio |
|--|------------------|--------------------------------|------------------|------------------|----------------|
| | Aprobado | Ampliaciones/ (Reducciones) | Modificado | Devengado | |
| Programas | 6,696,196 | 1,088,822 | 7,785,018 | 6,956,919 | 828,099 |
| Subsidios: Sector Social y Privado o Entidades Federativas y Municipios | 0 | 0 | 0 | 0 | 0 |
| Sujetos a Reglas de Operación | 0 | 0 | 0 | 0 | 0 |
| Otros Subsidios | 0 | 0 | 0 | 0 | 0 |
| Desempeño de las Funciones | 6,696,196 | 1,088,822 | 7,785,018 | 6,956,919 | 828,099 |
| Prestación de Servicios Públicos | 6,696,196 | 1,088,822 | 7,785,018 | 6,956,919 | 828,099 |
| Provisión de Bienes Públicos | 0 | 0 | 0 | 0 | 0 |
| Planificación, seguimiento y evaluación de políticas públicas | 0 | 0 | 0 | 0 | 0 |
| Promoción y fomento | 0 | 0 | 0 | 0 | 0 |
| Regulación y supervisión | 0 | 0 | 0 | 0 | 0 |
| Funciones de las Fuerzas Armadas (Únicamente Gobierno Federal) | 0 | 0 | 0 | 0 | 0 |
| Específicos | 0 | 0 | 0 | 0 | 0 |
| Proyectos de Inversión | 0 | 0 | 0 | 0 | 0 |
| Administrativos y de Apoyo | 0 | 0 | 0 | 0 | 0 |
| Apoyo al proceso presupuestario y para mejorar la eficiencia institucional | 0 | 0 | 0 | 0 | 0 |
| Apoyo a la función pública y al mejoramiento de la gestión | 0 | 0 | 0 | 0 | 0 |
| Operaciones ajenas | 0 | 0 | 0 | 0 | 0 |
| Compromisos | 0 | 0 | 0 | 0 | 0 |
| Obligaciones de cumplimiento de resolución jurisdiccional | 0 | 0 | 0 | 0 | 0 |
| Desastres Naturales | 0 | 0 | 0 | 0 | 0 |
| Obligaciones | 0 | 0 | 0 | 0 | 0 |
| Pensiones y jubilaciones | 0 | 0 | 0 | 0 | 0 |
| Aportaciones a la seguridad social | 0 | 0 | 0 | 0 | 0 |
| Aportaciones a fondos de estabilización | 0 | 0 | 0 | 0 | 0 |
| Aportaciones a fondos de inversión y reestructura de pensiones | 0 | 0 | 0 | 0 | 0 |
| Programas de Gasto Federalizado (Gobierno Federal) | 0 | 0 | 0 | 0 | 0 |
| Gasto Federalizado | 0 | 0 | 0 | 0 | 0 |
| Participaciones a entidades federativas y municipios | 0 | 0 | 0 | 0 | 0 |
| Costo financiero, deuda o apoyos a deudores y ahorradores de la banca | 0 | 0 | 0 | 0 | 0 |
| Adeudos de ejercicios fiscales anteriores | 0 | 0 | 0 | 0 | 0 |
| Total del Egreso | 6,696,196 | 1,088,822 | 7,785,018 | 6,956,919 | 828,099 |

Lic. Celeste Magaly Surza Esquivel,
 Directora General del Sistema DIF Calkini.

Lic. Jesús Nazareno Cruz,
 Titular del Organismo Interno de Control del Municipio de Calkini.

Lic. En Admón. Mario Gilberto Puc Chan,
 Titular Del Área De Administración Y Finanzas..





Cuenta Pública 2025
PROGRAMAS Y PROYECTOS DE INVERSION
Del 1 de enero al 31 de diciembre de 2025
(PESOS)



ENTE PUBLICO: SISTEMA MUNICIPAL PARA EL DESARROLLO INTEGRAL DE LA FAMILIA DE CALKINI

El Sistema Municipal Para El Desarrollo Integral De La Familia Del Municipio De Calkini No Cuenta Con Programas Y Proyectos De Inversión Al 31 de Diciembre de 2025.

Bajo protesta de decir verdad declaramos que los Estados Financieros y sus Notas son razonablemente correctos y responsabilidad del emisor.


Lic. Celeste Magaly Sunza Esquivel.

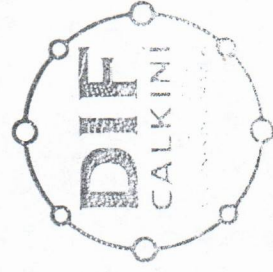
Directora General del Sistema DIF Calkini.


Lic. en Admón. Mario Gilberto Puc Chan.

Titular Del Área De Administración Y Finanzas


Lic. Jesús Nazareno Colli Chi.

Titular del Organo Interno de Control del
Municipio de Calkini.



RECIBO



SISTEMA MUNICIPAL PARA EL DESARROLLO INTEGRAL DE LA CAMPECHE



Usr: supervisor
Rep: rptIndicadores

Indicadores Financieros
Del 01/ene/2025 Al 31/dic./2025

Fecha y hora de Impresión | 07/feb./2026
05:53 p. m.

| Indicador | Resultado | Parametro |
|--|-----------|--|
| 01.- LIQUIDEZ (Activo Circulante / Pasivo Circulante) | | |
| $\$1,075,869.13 / \$681,426.03$ Se dispone de 1.58 de activo circulante para pagar cada \$1.00 de obligaciones a corto plazo. Por lo que se cuenta con liquidez. | 1.58 | a) Positivo = mayor de 1.1 veces b) Aceptable = de 1.0 a 1.1 veces c) No aceptable = menor a 1.0 veces |
| 02.- MÁRGEN DE SEGURIDAD ((Activo Circulante - Pasivo Circulante) / Pasivo Circulante) | | |
| $(\$1,075,869.13 - \$681,426.03) / \$681,426.03$ Se cuenta con un nivel positivo de margen de seguridad para solventar contingencias. | 57.88% | a) Positivo = mayor a 35% b) Aceptable = de 0% a 35% c) No aceptable = menor a 0% |
| 03.- PROPORCIÓN DEL PASIVO A CORTO PLAZO SOBRE EL PASIVO TOTAL (Pasivo Circulante/Pasivo Total) | | |
| $(\$681,426.03 / \$681,426.03)$ El resultado indica que el financiamiento a corto plazo predomina respecto al pasivo a largo plazo. | 100.00% | a) Positivo = mayor o igual a 50% b) No Aceptable = menor a 50% |
| 04.- SOLVENCIA (Pasivo Total / Activo Total) | | |
| $\$681,426.03 / \$4,817,346.12$ Se cuenta con un nivel positivo de solvencia para cumplir con sus compromisos a largo plazo. | 14.14% | a) Positivo = mayor a 35% b) Aceptable = de 0% a 35% c) No aceptable = menor a 0% |
| 05.- AUTONOMÍA FINANCIERA (Ingresos Propios / Ingresos Totales) | | |
| $\$7,048,107.74 / \$7,048,107.74$ El resultado refleja el porcentaje de los ingresos propios, por lo que se cuenta con autonomía financiera. | 100.00% | a) Positivo = mayor o igual a 50% b) No aceptable = menor a 50% |
| 06.- AUTONOMÍA FINANCIERA PARA CUBRIR EL GASTO CORRIENTE (Ingresos Propios / Gasto Corriente) | | |
| $\$7,048,107.74 / \$6,637,919.07$ El gasto corriente es cubierto en un 106.17% con recursos propios, por lo cual se cuenta con un nivel positivo de autonomía financiera, para cubrir su gasto corriente. | 106.17% | a) Positivo = mayor al 55% b) Aceptable = 45% al 55% c) No aceptable = menor al 45% |
| 07.- REALIZACIÓN DE INVERSIONES, SERVICIOS Y BENEFICIO SOCIAL (Gasto de capital / Otros Ingresos) | | |
| | 0.00 | a) Positivo = mayor al 70% b) Aceptable = 60% al 70% c) No aceptable = menor al 60% |
| 08.- RESULTADO FINANCIERO ((Saldo Inicial + Ingresos Totales) / Gasto Total) | | |
| $\$1,745,315.35 + \$7,048,107.74 / \$6,956,919.07$ Se cuenta con un nivel Positivo de equilibrio financiero en la administración de los recursos. | 1.26 | a) Positivo = Igual o mayor a 1 b) No Aceptable = Menor a 1 |
| 09.- PROPORCIÓN DEL GASTO CORRIENTE SOBRE EL GASTO TOTAL (Gasto corriente / Gasto Total) | | |
| $\$6,637,919.07 / \$6,956,919.07$ El gasto corriente representan el 95.41% del gasto total. | 95.41% | |
| 10.- PROPORCIÓN DE LOS SERVICIOS PERSONALES S/GASTO CORRIENTE (Servicios Personales/Gasto corriente) | | |
| $\$3,622,506.39 / \$6,637,919.07$ Los servicios personales representan el 54.57% del gasto corriente. | 54.57% | |



Lic. Celeste Magaly Sunza Esquivel.
Directora General del Sistema DIF Calkini.

Lic. Jesús Nazareno Colli Ch.
Titular del Organó Interno de Control del Municipio de Calkini.

Lic. en Admón. Marió Gilberto Puc Chan.
Titular Del Área De Administración Y Finanzas



ANEXOS



DIRECTORA: LIC. CELESTE MAGALY SUNZA ESQUIVEL.



**TITULAR DEL AREA DE ADMINISTRACION Y FINANZAS:
LIC. EN ADMON. MARIO GILBERTO PUC CHAN.**



**TITULAR DEL ÓRGANO INTERNO DE CONTROL DEL MUNICIPIO:
LIC. JESÚS NAZARENO COLLI CHI.**



SISTEMA MUNICIPAL PARA EL DESARROLLO INTEGRAL DE LA FAMILIA DE CALQUÍ



Usr: supervisor
Rep: rptActivosConac2

Relación de Bienes que Componen su Patrimonio

Cuenta Pública de 2025

Al 31/12/2025

Fecha y hora de Impresión 13/feb./2026 11:16 a. m.

| Código | Descripción del Bien | Valor en Libros |
|--------------|--|-----------------|
| 5111000098-1 | LIBRERO DE MADERA COLOR CAFE | \$500.00 |
| 5111000100-1 | MUEBLE PARA COMPUTADORA DE MADERA COLOR CAFE | \$500.00 |
| 5111000101-1 | ARCHIVERO DE METAL 4 CAJONES | \$500.00 |
| 5111000102-1 | MESA DE TRABAJO EN ISLA SIN ENTREPAÑOS FABRICADA TOTALMENTE EN ACERO INOXIDABLE | \$2,000.00 |
| 5111000103-1 | MESA RECTANGULAR LIFETIME TRIPLE 1.95 CM | \$600.00 |
| 5111000103-2 | MESA RECTANGULAR LIFETIME TRIPLE 1.95 CM | \$600.00 |
| 5111000103-3 | MESA RECTANGULAR LIFETIME TRIPLE 1.95 CM | \$600.00 |
| 5111000103-4 | MESA RECTANGULAR LIFETIME TRIPLE 1.95 CM | \$600.00 |
| 5111000106-1 | ESCRITORIO GRANDE DE MADERA COLOR NEGRO CON CAFE DE 8 GABETAS A LOS COSTADOS Y AL FRENTE | \$1,000.00 |
| 5111000108-1 | ESCRITORIO DE MADERA COLOR CAFE DE 4 CAJONES Y UNA GABETA | \$500.00 |
| 5111000109-3 | MESA DE TRATAMIENTO BA-400 | \$1,500.00 |
| 5111000109-4 | MESA DE TRATAMIENTO BA-400 | \$2,500.00 |
| 5111000109-5 | MESA DE TRATAMIENTO BA-400 | \$2,500.00 |
| 5111000109-6 | MESA DE TRATAMIENTO BA-400 | \$2,500.00 |
| 5111000109-7 | MESA DE TRATAMIENTO BA-400 | \$2,500.00 |
| 5111000112-1 | MESA DE PUPITRE DE METAL Y FIBRACEL | \$200.00 |
| 5111000113-1 | ESCRITORIO DE MADERA COLOR MIEL | \$500.00 |
| 5111000114-1 | ESCRITORIO SECRETARIAL DE METAL | \$500.00 |
| 5111000115-1 | JUEGO DE SALA INFANTIL DE 3 PIEZAS | \$700.00 |
| 5111000116-1 | CASITA INFANTIL DE PLASTICO | \$1,000.00 |
| 5111000117-1 | TRIPLE DE ALUMINIO DE 3 NIVELES | \$438.90 |
| 5111000118-1 | TARJETA DE PVC MODELO CR80 | \$568.10 |
| 5111000119-1 | CINTA PARA IMPRESION TRUE COLOR | \$2,984.52 |
| 5111000120-1 | TOP COAT DATACARD | \$982.30 |
| 5111000121-1 | SILLA EJECUTIVA MONACO | \$2,995.00 |



SISTEMA MUNICIPAL PARA EL DESARROLLO INTEGRAL DE LA FAMILIA DE CALQUÍNÍ

CAMPECHE

Relación de Bienes que Componen su Patrimonio

Cuenta Pública de 2025

Al 31/12/2025

Usu: supervisor
Rep: rptActivosConec2

Fecha y hora de Impresión 13/feb./2026 11:16 a. m.



| Código | Descripción del Bien | Valor en Libros |
|--------------|---|-----------------|
| 5111000122-1 | ESCRITORIO EN L MASTER | \$5,499.00 |
| 5111000123-1 | SILLA RECEPCION PRESIDENTE | \$1,499.00 |
| 5111000124-1 | SILLA EJECUTIVA CAPADOCIA | \$2,903.00 |
| 5111000125-1 | ESCRITORIO BILBADO NEGRO | \$8,384.48 |
| 5151000054-1 | LECTOR MAGNÉTICO | \$3,328.50 |
| 5151000130-1 | COMPUTADORA ALL IN ONE LENOVO IDEACENTRE 510 | \$14,386.00 |
| 5151000131-1 | IMPRESORA A COLOR FULL DUPLEX CON MODULO LAMINADA | \$59,553.04 |
| 5151000132-1 | PANEL PARA FIRMA ELECTRONICA | \$3,755.00 |
| 5151000133-1 | SCANNER HP MODELO SCAN JET | \$4,835.00 |
| 5151000134-2 | LAPTOP HP240 6614 | \$8,100.15 |
| 5151000134-3 | LAPTOP HP240 6614 | \$8,100.15 |
| 5151000135-1 | COMPUTADORA HP AIO205G319.5 | \$9,650.27 |
| 5151000136-4 | LAPTOP HP 240 CELERON N400 | \$8,100.15 |
| 5151000136-5 | LAPTOP HP 240 CELERON N400 | \$8,100.15 |
| 5151000138-2 | CAMARA CANON POWERSHOT ELPH 190 | \$5,764.04 |
| 5151000140-1 | ESCANNER RECTO | \$7,747.64 |
| 5151000142-1 | LAP TOP LANIX 14" DD500GB 4GB NEURON W10 INTEL CEL | \$10,416.80 |
| 5151000143-1 | LAPTOP HP 15-EF2518LA, | \$22,433.04 |
| 5151000143-2 | LAPTOP HP 15-EF2518LA, | \$22,433.04 |
| 5151000144-1 | LAPTOP HP 15-FD0007LA INTEL CORE I5 8GB RAM 512GB SSD DORADA. | \$30,432.37 |
| 5231000058-1 | CAMARA LOGITECH C 920 | \$1,507.50 |
| 5291000041-1 | EQUIPO INTERACTIVO MULTIMEDIA FISICA, QUÍMICA Y BIOLOGÍA | \$319,000.00 |
| 5311000276-1 | EQUIPO DE ULTRASONIDO SONOVIT RP PF1201024 | \$21,975.78 |
| 5411000014-1 | CHEVY CONFORT CHEVY COLOR GRIS OBSCURO | \$136,874.00 |
| 5411000015-1 | PEUGEOT PARTNER GRANS ORIGIN COLOR DORADO | \$267,003.00 |
| 5411000016-1 | CHASIS LARGO ESTAQUITA MARCA NISSAN | \$136,454.00 |



SISTEMA MUNICIPAL PARA EL DESARROLLO INTEGRAL DE LA FAMILIA DE CALKINI CAMPECHE



Relación de Bienes que Componen su Patrimonio Cuenta Pública de 2025

Usr: supervisor
Rep: rptActivosConec2

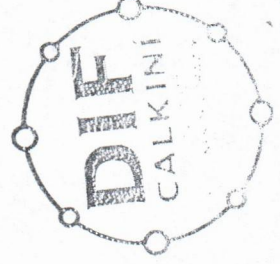
Al 31/12/2025

Fecha y hora de Impresión 13/feb./2025
11:16 a. m.

| Código | Descripción del Bien | Valor en Libros |
|--------------|---|-----------------|
| 5411000017-1 | VAN DE 12 PASAJEROS MARCA NISSAN 4 PUERTAS | \$315,603.45 |
| 5641000001-1 | Sistemas de aire acondicionado, calefacción y de refrigeración industrial y comercial | \$16,600.01 |
| 5641000004-1 | REFRIGERADOR DE 11 PULGADAS | \$5,000.00 |
| 5641000007-1 | REFRIGERADOR MARCA MABE | \$5,999.00 |
| 5641000007-2 | REFRIGERADOR MARCA MABE | \$1,500.00 |
| 5641000009-1 | MINISPLIT ZMARTECH 24K BTUS | \$7,990.00 |
| 5641000010-1 | MINISPLIT ZMARTECH 12K BTUS | \$3,890.00 |
| 5641000012-1 | MINISPLIT MABE 220W | \$5,400.00 |
| 5691000304-2 | COMPRESERO MODELO 2402 | \$20,000.00 |
| 5691000305-2 | LAMPARA INFRARROJOS LA-1504 | \$1,500.00 |
| 5691000306-2 | PARAFINERO HY-24050 | \$1,500.00 |
| 5691000306-3 | PARAFINERO HY-24050 | \$1,500.00 |
| 5691000312-1 | COMPRESERO DE 4 COMPRESAS HOT PACK | \$2,000.00 |
| 5691000313-1 | TINA MOVIL DE HIDROTERAPIA CON SILLA FIJA | \$5,000.00 |
| 5691000314-1 | ELECTROESTIMULADOR MULTIPLEX | \$15,000.00 |
| 5691000315-1 | LAMPARA DE RAYOS INFRARROJOS | \$1,500.00 |
| 5691000315-2 | LAMPARA DE RAYOS INFRARROJOS | \$3,000.00 |
| 5691000316-1 | DIATERMIA CURAPULS 670 | \$9,000.00 |
| 5691000317-1 | CARRO MOVIL DE FIBRA DE VIDRIO | \$1,500.00 |
| 5691000317-2 | CARRO MOVIL DE FIBRA DE VIDRIO | \$1,000.00 |
| 5691000319-1 | EQUIPO DE SOPORTE PARCIAL DE PESO | \$15,000.00 |
| 5691000321-1 | ESPEJO FIJO PARA EVALUAR POSTURA | \$400.00 |
| 5691000322-1 | BARRA PARALELA ADULTO | \$1,500.00 |
| 5911000002-1 | SOFTWARE PARA DISEÑO DE CREDENCIALIZACION NFIV | \$15,820.92 |

Número Total de Bienes: 75

Total de Valor Libros: \$1,615,207.30



(Signature)

Lic. en Admón. **Mario Gilberto Puc Chan.**
Titular Del Área De Administración Y Finanzas

Lic. **Celeste Magaly Sunza Esquivel.**
Directora General del Sistema DIF Calkini.

Lic. **Jesús Nazareno Colli Chi.**
Titular del Organismo Interno de Control del Municipio de Calkini.

PRECIOS



SISTEMA MUNICIPAL PARA EL DESARROLLO INTEGRAL DE LA FAMILIA DE CALKINI




Usu: supervisor
Rep: rptActivosConac2


Relación de Bienes que Componen su Patrimonio Cuenta Pública de 2025


Fecha y hora de Impresión: 13/feb./2025 11:23 a. m.

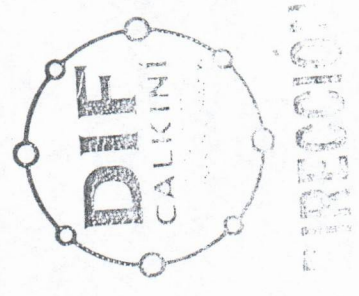
Al 31/12/2025

| Código | Descripción del Bien | Valor en Libros |
|--------------|----------------------------|-----------------|
| 5831000001-1 | EDIFICIOS NO RESIDENCIALES | \$3,393,921.06 |


Lic. en Admón. Mario Gilberto Puc Chan.
 Titular Del Área De Administración Y Finanzas


Lic. Celeste Magdaly Sunza Esquivel.
 Directora General del Sistema DIF Calkini.


Lic. Jesús Nazareno Colli Chi.
 Titular del Organo Interno de Control del Municipio de Calkini.



Número Total de Bienes: 1

Total de Valor Libros: \$3,393,921.06



DIF Municipal de Calkiní
Estado de Campeche
CUENTA PUBLICA 2025



Relación de las cuentas bancarias productivas específicas
 Al 31/12/2025

Fecha y 31/dic./2025

Rep: rptActivosConac1

hora de Impresión 10:57 a. m.

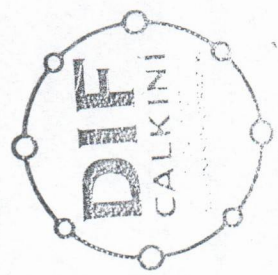
| No. | NOMBRE DE LA INSTITUCIÓN BANCARIA | NÚMERO DE LA CUENTA | FECHA DEL CONTRATO DE LA CUENTA | SERVIDORES PÚBLICOS CON FIRMA AUTORIZADA | SERVIDORES PÚBLICOS QUE RECIBIERON LOS DISPOSITIVOS ELECTRONICOS DE SEGURIDAD | RECURSOS QUE SE DEPOSITAN EN LA CUENTA | USO DE LA CUENTA O DESTINO DE LOS RECURSOS | EVIDENCIA DE LA CANCELACIÓN, EN SU CASO | ESTADO EN QUE SE ENCUENTRA LA CUENTA (VIGENTE, CANCELADA, EMBARGADA O GRAVADA, NO REGISTRADA EN CONTABILIDAD) | MOTIVO DEL EMBARGO O GRAVÁMENES QUE EXISTAN SOBRE ELLAS |
|-----|-----------------------------------|---------------------|---------------------------------|---|---|--|--|---|---|---|
| 4 | BBVA | Cta. Numero 0011818 | S/N | C. CELESTE MAGALY SUNZA ESQUIVEL/JIC. ADMON.MARIO GILBERTO PUC CHAN. | LIC. EN ADMON.MARIO GILBERTO PUC CHAN. | PARTICIPACIONES | GASTOS EN GENERAL | N/A | VIGENTE | N/A |
| 5 | BBVA | Cta. Numero 011975 | S/N | C. CELESTE MAGALY SUNZA ESQUIVEL/JIC. EN ADMON.MARIO GILBERTO PUC CHAN. | LIC. EN ADMON.MARIO GILBERTO PUC CHAN. | AHORROS | GASTOS EN GENERAL | N/A | VIGENTE | N/A |

Bajo protesta de decir verdad declaramos que los Estados Financieros y sus Notas son razonablemente correctos y responsabilidad del emisor.

Lic. en Admón. Mario Gilberto Puc Chan.
 Titular Del Área De Administración Y Finanzas

Lic. Celeste Magaly Sunza Esquivel.
 Directora General del Sistema DIF Calkini.

Lic. Jesús Nazareno Colli Chi.
 Titular del Órgano Interno de Control del Municipio de Calkini.



DIRECCION



Usu: supervisor
Rep: rptActivosConac1

DIF Municipal de Calkiní Cuenta Pública 2025 Estado de Campeche

FORMATO DEL EJERCICIO Y DESTINO DE GASTO FEDERALIZADO Y
REINTEGROS
Al 31/12/2025



Fecha y 31/dic./2025
hora de Impresión
10:57 a. m.

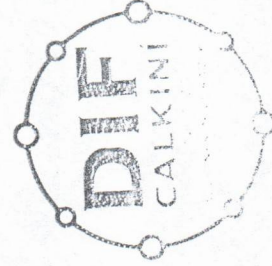
AL 30 DE JUNIO DEL 2025 EL SISTEMA MUNICIPAL PARA EL DESARROLLO INTEGRAL DE LA FAMILIA DE CALKINI NO TUVO INGRESOS PROVENIENTES DEL GASTO FEDERALIZADO.

| PROGRAMA | FONDO | EJERCICIO | | REINTEGRO |
|---|-------|-----------|--------|-----------|
| | | DEVENGADO | PAGADO | |
| SISTEMA MUNICIPAL PARA EL DESARROLLO INTEGRAL DE LA FAMILIA DE CALKINI FORMATO DEL EJERCICIO Y DESTINO DE GASTO FEDERALIZADO Y REINTEGROS AL 30 DE JUNIO DEL 2025. | | | | |
| | | | | |
| | | | | |
| | | | | |
| | | | | |

BAJO PROTESTA DE DECIR VERDAD DECLARAMOS QUE LOS ESTADOS FINANCIEROS Y SUS NOTAS SON RAZONABLEMENTE CORRECTOS Y RESPONSABILIDAD DEL EMISOR.

Lic. en Admón. Mario Gilberto Puc Chan.
Titular Del Area De Administración Y Finanzas

Lic. Celeste Magaly Sunza Esquivel.
Directora General del Sistema DIF Calkini.



Lic. Jesus Nazareno Colli Chi.
Titular del Organo Interno de Control del Municipio de Calkini.

PRECIOS



DIF Municipal de Calkiní
Cuenta Pública 2025
Estado de Campeche
RELACION DE ESQUEMAS BURSATILES Y DE COBERTURAS
FINANCIERAS
 Al 31/12/2025



Fecha y 31/dic./2025


Usu: supervisor

Rep: rptActivosConac1


hora de Impresión 10:57 a. m.

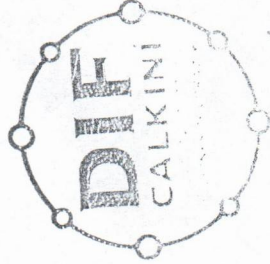
EL SISTEMA MUNICIPAL PARA EL DESARROLLO INTEGRAL DE LA FAMILIA DEL MUNICIPIO DE CALKINI NO CUENTA ESQUEMAS BURSATILES Y DE COBERTURA FINANCIERA AL 31 DE diciembre DE 2025.

BAJO PROTESTA DE DECIR VERDAD DECLARAMOS QUE LOS ESTADOS FINANCIEROS Y SUS NOTAS SON RAZONABLEMENTE CORRECTOS Y RESPONSABILIDAD DEL EMISOR.


Lic. en Admón. Mario Gilberto Puc Chan.
 Titular Del Área De Administración Y Finanzas


Lic. Celeste Magaly Sunza Esquivel.
 Directora General del sistema DIF Calkini.


Lic. Jesus Nazareno Colli Chl.
 Titular del Organo Interno de Control del Municipio de Calkini.



DIRECCIÓN







DIF Municipal de Calkiní
Cuenta Pública 2025
Estado de Campeche

RESULTADO DE LA EVALUACION DEL DESEMPEÑO DE LOS PROGRAMAS FEDERALES
 Al 31/12/2025

Usu: supervisor


Fecha y 31/dic./2025


Rep: rptActivosConac1

hora de Impresión 10:57 a. m.

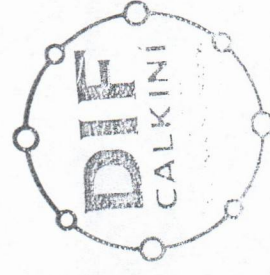
EL SISTEMA MUNICIPAL PARA EL DESARROLLO INTEGRAL DE LA FAMILIA DEL MUNICIPIO DE CALKINI NO MANEJA PROGRAMAS FEDERALES POR LO QUE NO SE LE HA APLICADO LA EVALUACION DEL DESEMPEÑO AL 31 DE DICIEMBRE DE 2025.

Bajo protesta de decir verdad declaramos que los Estados Financieros y sus Notas son razonablemente correctos y responsabilidad del emisor.


Lic. Celeste Magdaly Sunza Esquivel.
 Directora General del Sistema DIF Calkini.


Lic. en Admón. Mario Gilberto Puc Chan.
 Titular Del Área De Administración Y Finanzas


Lic. Jesús Nazareno Colli Chi.
 Titular del Organó Interno de Control del Municipio de Calkini.



DIRECCION



2

DISPOSICIONES EN MATERIA DE LEY DE DISCIPLINA FINANCIERA



DIRECTORA: LIC. CELESTE MAGALY SUNZA ESQUIVEL.



**TITULAR DEL AREA DE ADMINISTRACION Y FINANZAS:
LIC. EN ADMON. MARIO GILBERTO PUC CHAN.**



**TITULAR DEL ÓRGANO INTERNO DE CONTROL DEL MUNICIPIO:
LIC. JESÚS NAZARENO COLLI CHI.**

2

2

SISTEMA MUNICIPAL PARA EL DESARROLLO INTEGRAL DE LA FAMILIA DE CALKINI (a)

Estado de Situación Financiera Detallado - LDF
Al 31 de diciembre de 2024 y al 31 de Diciembre de 2025 (b)

(PESOS)

| Concepto (c) | 2025 (d) | 31 de diciembre de 2024 (e) | Concepto (c) | 2025 (d) | 31 de diciembre de 2024 (e) |
|--|------------------|-----------------------------|--|------------------|-----------------------------|
| ACTIVO | | | PASIVO | | |
| Activo Circulante | | | Activo Circulante | | |
| a. Efectivo y Equivalentes (a=a1+a2+a3+a4+a5+a6+a7) | 526,856 | 1,837 | a. Cuentas por Pagar a Corto Plazo (a=a1+a2+a3+a4+a5+a6+a7+a8+a9) | 681,426 | 721,030 |
| a1) Efectivo | 0 | 0 | a1) Servicios Personales por Pagar a Corto Plazo | -189,631 | 235,354 |
| a2) Bancos/Tesorería | 526,856 | 1,837 | a2) Proveedores por Pagar a Corto Plazo | 384,560 | 173,593 |
| a3) Bancos/Dependencias y Otros | 0 | 0 | a3) Contratistas por Obras Públicas por Pagar a Corto Plazo | 0 | 0 |
| a4) Inversiones Temporales (Hasta 3 meses) | 0 | 0 | a4) Participaciones y Aportaciones por Pagar a Corto Plazo | 0 | 0 |
| a5) Fondos con Afectación Específica | 0 | 0 | a5) Transferencias Otorgadas por Pagar a Corto Plazo | 0 | 0 |
| a6) Depósitos de Fondos de Terceros en Garantía y/o Administración | 0 | 0 | a6) Intereses, Comisiones y Otros Gastos de la Deuda Pública por Pagar a Corto Plazo | 0 | 0 |
| a7) Otros Efectivos y Equivalentes | 0 | 0 | a7) Retenciones y Contribuciones por Pagar a Corto Plazo | 486,497 | 312,084 |
| b. Derechos a Recibir Efectivo o Equivalentes (b=b1+b2+b3+b4+b5+b6+b7) | 514,641 | 1,013,448 | a8) Devoluciones de la Ley de Ingresos por Pagar a Corto Plazo | 0 | 0 |
| b1) Inversiones Financieras de Corto Plazo | 0 | 0 | a9) Otras Cuentas por Pagar a Corto Plazo | 0 | 0 |
| b2) Cuentas por Cobrar a Corto Plazo | 0 | 523,797 | b. Documentos por Pagar a Corto Plazo (b=b1+b2+b3) | 0 | 0 |
| b3) Deudores Diversos por Cobrar a Corto Plazo | 514,641 | 489,651 | b1) Documentos Comerciales por Pagar a Corto Plazo | 0 | 0 |
| b4) Ingresos por Recuperar a Corto Plazo | 0 | 0 | b2) Documentos con Contratistas por Obras Públicas por Pagar a Corto Plazo | 0 | 0 |
| b5) Deudores por Anticipos de la Tesorería a Corto Plazo | 0 | 0 | b3) Otros Documentos por Pagar a Corto Plazo | 0 | 0 |
| b6) Préstamos Otorgados a Corto Plazo | 0 | 0 | c. Porción a Corto Plazo de la Deuda Pública (c=c1+c2) | 0 | 0 |
| b7) Otros Derechos a Recibir Efectivo o Equivalentes a Corto Plazo | 0 | 0 | c1) Porción a Corto Plazo de la Deuda Pública | 0 | 0 |
| c. Derechos a Recibir Bienes o Servicios (c=c1+c2+c3+c4+c5) | 34,372 | 9,000 | c2) Porción a Corto Plazo de Arrendamiento Financiero | 0 | 0 |
| c1) Anticipo a Proveedores por Adquisición de Bienes y Prestación de Servicios a Corto Plazo | 34,372 | 9,000 | d. Títulos y Valores a Corto Plazo | 0 | 0 |
| c2) Anticipo a Proveedores por Adquisición de Bienes Inmuebles y Muebles a Corto Plazo | 0 | 0 | e. Pasivos Diferidos a Corto Plazo (e=e1+e2+e3) | 0 | 0 |
| c3) Anticipo a Proveedores por Adquisición de Bienes Intangibles a Corto Plazo | 0 | 0 | e1) Ingresos Cobrados por Adelantado a Corto Plazo | 0 | 0 |
| c4) Anticipo a Contratistas por Obras Públicas a Corto Plazo | 0 | 0 | e2) Intereses Cobrados por Adelantado a Corto Plazo | 0 | 0 |
| c5) Otros Derechos a Recibir Bienes o Servicios a Corto Plazo | 0 | 0 | e3) Otros Pasivos Diferidos a Corto Plazo | 0 | 0 |
| d. Inventarios (d=d1+d2+d3+d4+d5) | 0 | 0 | f. Fondos y Bienes de Terceros en Garantía y/o Administración a Corto Plazo (f=f1+f2+f3+f4+f5+f6) | 0 | 0 |
| d1) Inventario de Mercancías para Venta | 0 | 0 | f1) Fondos en Garantía a Corto Plazo | 0 | 0 |
| d2) Inventario de Mercancías Terminadas | 0 | 0 | f2) Fondos en Administración a Corto Plazo | 0 | 0 |
| d3) Inventario de Mercancías en Proceso de Elaboración | 0 | 0 | f3) Fondos Contingentes a Corto Plazo | 0 | 0 |
| d4) Inventario de Materias Primas, Materiales y Suministros para Producción | 0 | 0 | f4) Fondos de Fideicomisos, Mandatos y Contratos Análogos a Corto Plazo | 0 | 0 |
| d5) Bienes en Tránsito | 0 | 0 | f5) Otros Fondos de Terceros en Garantía y/o Administración a Corto Plazo | 0 | 0 |
| e. Almacenes | 0 | 0 | f6) Valores y Bienes en Garantía a Corto Plazo | 0 | 0 |
| f. Estimación por Pérdida o Deterioro de Activos Circulantes (f=f1+f2) | 0 | 0 | g. Provisiones a Corto Plazo (g=g1+g2+g3) | 0 | 0 |
| f1) Estimaciones para Cuentas Incobrables por Derechos a Recibir Efectivo o Equivalentes | 0 | 0 | g1) Provisión para Demandas y Juicios a Corto Plazo | 0 | 0 |
| f2) Estimación por Deterioro de Inventarios | 0 | 0 | g2) Provisión para Contingencias a Corto Plazo | 0 | 0 |
| g. Otros Activos Circulantes (g=g1+g2+g3+g4) | 0 | 0 | g3) Otras Provisiones a Corto Plazo | 0 | 0 |
| g1) Valores en Garantía | 0 | 0 | h. Otros Pasivos a Corto Plazo (h=h1+h2+h3) | 0 | 0 |
| g2) Bienes en Garantía (excluye depósitos de fondos) | 0 | 0 | h1) Ingresos por Clasificar | 0 | 0 |
| g3) Bienes Derivados de Embargos, Decomisos, Aseguramientos y Dación en Pago | 0 | 0 | h2) Recaudación por Participar | 0 | 0 |
| g4) Adquisición con Fondos de Terceros | 0 | 0 | h3) Otros Pasivos Circulantes | 0 | 0 |
| IA. Total de Activos Circulantes (IA = a + b + c + d + e + f + g) | 1,075,869 | 1,024,285 | IA. Total de Pasivos Circulantes (IA = a + b + c + d + e + f + g + h) | 681,426 | 721,030 |
| Activo No Circulante | | | Pasivo No Circulante | | |
| a. Inversiones Financieras a Largo Plazo | 0 | 0 | a. Cuentas por Pagar a Largo Plazo | 0 | 0 |
| b. Derechos a Recibir Efectivo o Equivalentes a Largo Plazo | 0 | 0 | b. Documentos por Pagar a Largo Plazo | 0 | 0 |
| c. Bienes Inmuebles, Infraestructura y Construcciones en Proceso | 3,393,921 | 3,393,921 | c. Deuda Pública a Largo Plazo | 0 | 0 |
| d. Bienes Muebles | 1,599,386 | 1,280,386 | d. Pasivos Diferidos a Largo Plazo | 0 | 0 |
| e. Activos Intangibles | 15,821 | 15,821 | e. Fondos y Bienes de Terceros en Garantía y/o en Administración a Largo Plazo | 0 | 0 |
| f. Depreciación, Deterioro y Amortización Acumulada de Bienes | -1,267,651 | -1,226,831 | f. Provisiones a Largo Plazo | 0 | 0 |
| g. Activos Diferidos | 0 | 0 | IIB. Total de Pasivos No Circulantes (IIB = a + b + c + d + e + f) | 0 | 0 |
| h. Estimación por Pérdida o Deterioro de Activos no Circulantes | 0 | 0 | II. Total del Pasivo (II = IA + IIB) | 681,426 | 721,030 |
| i. Otros Activos no Circulantes | 0 | 0 | HACIENDA PÚBLICA/PATRIMONIO | | |
| IB. Total de Activos No Circulantes (IB = a + b + c + d + e + f + g + h + i) | 3,741,477 | 3,463,297 | IIIA. Hacienda Pública/Patrimonio Contribuido (IIIA = a + b + c) | 0 | 0 |
| I. Total del Activo (I = IA + IB) | 4,817,346 | 4,487,582 | a. Aportaciones | 0 | 0 |
| | | | b. Donaciones de Capital | 0 | 0 |
| | | | c. Actualización de la Hacienda Pública/Patrimonio | 0 | 0 |
| | | | IIIB. Hacienda Pública/Patrimonio Generado (IIIB = a + b + c + d + e) | 4,135,920 | 3,766,552 |
| | | | a. Resultados del Ejercicio (Ahorro/ Desahorro) | 369,368 | -76,154 |
| | | | b. Resultados de Ejercicios Anteriores | 2,604,174 | 2,680,328 |
| | | | c. Revalúos | 0 | 0 |
| | | | d. Reservas | 0 | 0 |
| | | | e. Rectificaciones de Resultados de Ejercicios Anteriores | 1,162,378 | 1,162,378 |
| | | | IIIC. Exceso o Insuficiencia en la Actualización de la Hacienda Pública/Patrimonio (IIIC=a+b) | 0 | 0 |
| | | | a. Resultado por Posición Monetaria | 0 | 0 |
| | | | b. Resultado por Tenencia de Activos no Monetarios | 0 | 0 |
| | | | III. Total Hacienda Pública/Patrimonio (III = IIIA + IIIB + IIIC) | 4,135,920 | 3,766,552 |
| | | | IV. Total del Pasivo y Hacienda Pública/Patrimonio (IV = II + III) | 4,817,346 | 4,487,582 |

SISTEMA MUNICIPAL PARA EL DESARROLLO INTEGRAL DE LA FAMILIA DE CALKINÍ (e)

Informe Analítico de la Deuda Pública y Otros Pasivos - LDF

Del 1 de Enero al 31 de Diciembre de 2025 (b)

(PESOS)

| Denominación de la Deuda Pública y Otros Pasivos (c) | Saldo al 31 de diciembre de 2024 (d) | Disposiciones del Periodo (e) | Amortizaciones del Periodo (f) | Revaluaciones, Reclasificaciones y Otros Ajustes (g) | Saldo Final del Periodo (h) $h=d+e-f+g$ | Pago de Intereses del Periodo (i) | Pago de Comisiones y demás costos asociados durante el Periodo (j) |
|---|--------------------------------------|-------------------------------|--------------------------------|--|---|-----------------------------------|--|
| 1. Deuda Pública (1=A+B) | 0 | 0 | 0 | 0 | 0 | 0 | 0 |
| A. Corto Plazo (A=a1+a2+a3) | 0 | 0 | 0 | 0 | 0 | 0 | 0 |
| a1) Instituciones de Crédito | 0 | 0 | 0 | 0 | 0 | 0 | 0 |
| a2) Títulos y Valores | 0 | 0 | 0 | 0 | 0 | 0 | 0 |
| a3) Arrendamientos Financieros | 0 | 0 | 0 | 0 | 0 | 0 | 0 |
| B. Largo Plazo (B=b1+b2+b3) | 0 | 0 | 0 | 0 | 0 | 0 | 0 |
| b1) Instituciones de Crédito | 0 | 0 | 0 | 0 | 0 | 0 | 0 |
| b2) Títulos y Valores | 0 | 0 | 0 | 0 | 0 | 0 | 0 |
| b3) Arrendamientos Financieros | 0 | 0 | 0 | 0 | 0 | 0 | 0 |
| 2. Otros Pasivos | 721,030 | 0 | 0 | 0 | 681,426 | 0 | 0 |
| 3. Total de la Deuda Pública y Otros Pasivos (3=1+2) | 721,030 | 0 | 0 | 0 | 681,426 | 0 | 0 |
| 4. Deuda Contingente 1 (informativo) | 0 | 0 | 0 | 0 | 0 | 0 | 0 |
| A. Deuda Contingente 1 | 0 | 0 | 0 | 0 | 0 | 0 | 0 |
| B. Deuda Contingente 2 | 0 | 0 | 0 | 0 | 0 | 0 | 0 |
| C. Deuda Contingente XX | 0 | 0 | 0 | 0 | 0 | 0 | 0 |
| 5. Valor de Instrumentos Bono Cupón Cero 2 (informativo) | 0 | 0 | 0 | 0 | 0 | 0 | 0 |
| A. Instrumento Bono Cupón Cero 1 | 0 | 0 | 0 | 0 | 0 | 0 | 0 |
| B. Instrumento Bono Cupón Cero 2 | 0 | 0 | 0 | 0 | 0 | 0 | 0 |
| C. Instrumento Bono Cupón Cero XX | 0 | 0 | 0 | 0 | 0 | 0 | 0 |

1. Se refiere a cualquier financiamiento sin fuente o garantía de pago definida, que sea asumida de manera solidaria o subsidiaria por las Entidades Federativas con sus Municipios, organismos descentralizados y empresas de participación estatal mayoritaria y fiduciarios, locales o municipales, y por los Municipios con sus respectivos organismos descentralizados y empresas de participación municipal mayoritaria.

2. Se refiere al valor del Bono Cupón Cero que respalda el pago de los créditos asociados al mismo (Activo).

| Obligaciones a Corto Plazo (k) | Monto Contratado (l) | Plazo Pactado (m) | Tasa de Interés (n) | Comisiones y Costos Relacionados (o) | Tasa Efectiva (p) |
|--|----------------------|-------------------|---------------------|--------------------------------------|-------------------|
| 6. Obligaciones a Corto Plazo (informativo) | 0 | 0 | 0 | 0 | 0 |
| A. Crédito 1 | | | | | |
| B. Crédito 2 | | | | | |
| C. Crédito XX | | | | | |

SISTEMA MUNICIPAL PARA EL DESARROLLO INTEGRAL DE LA FAMILIA DE CALKINÍ (a)

Informe Analítico de Obligaciones Diferentes de Financiamientos – LDF

Del 1 de Enero al 31 de Diciembre de 2025 (b)

(PESOS)

| Denominación de las Obligaciones Diferentes de Financiamiento (c) | Fecha del Contrato (d) | Fecha de inicio de operación del proyecto (e) | Fecha de vencimiento (f) | Monto de la inversión pactado (g) | Plazo pactado (h) | Monto promedio mensual del pago de la contraprestación (i) | Monto promedio mensual del pago de la contraprestación correspondiente al pago de inversión (j) | Monto pagado de la inversión al XXXX de 20XX (k) | Monto pagado de la inversión actualizado al XXXX de 20XX (l) | Saldo pendiente por pagar de la inversión al XXXX de 20XX (m = g - l) |
|--|------------------------|---|--------------------------|-----------------------------------|-------------------|--|---|--|--|---|
| A. Asociaciones Público Privadas (APP's) (A=a+b+c+d) | | | | | | | | | | |
| a) APP 1 | | | | | | | | | | |
| b) APP 2 | | | | | | | | | | |
| c) APP 3 | | | | | | | | | | |
| d) APP XX | | | | | | | | | | |
| B. Otros Instrumentos (B=a+b+c+d) | | | | | | | | | | |
| a) Otro Instrumento 1 | | | | | | | | | | |
| b) Otro Instrumento 2 | | | | | | | | | | |
| c) Otro Instrumento 3 | | | | | | | | | | |
| d) Otro Instrumento XX | | | | | | | | | | |
| C. Total de Obligaciones Diferentes de Financiamiento (C=A+B) | | | | | | | | | | |

SISTEMA MUNICIPAL PARA EL DESARROLLO INTEGRAL DE LA FAMILIA DE CALKINI (a)
Balance Presupuestario - LDF
 Del 1 de Enero al 31 de Diciembre de 2025 (b)
 (PESOS)

| Concepto (c) | Estimado/ Aprobado (d) | Devengado | Recaudado/ Pagado |
|---|---------------------------|-----------|----------------------|
| A. Ingresos Totales (A = A1+A2+A3) | | | |
| A1. Ingresos de Libre Disposición | 6,696,196 | 7,048,108 | 7,048,108 |
| A2. Transferencias Federales Etiquetadas | 6,696,196 | 7,048,108 | 7,048,108 |
| A3. Financiamiento Neto | 0 | 0 | 0 |
| B. Egresos Presupuestarios¹ (B = B1+B2) | | | |
| B1. Gasto No Etiquetado (sin incluir Amortización de la Deuda Pública) | 6,696,196 | 6,956,919 | 6,465,208 |
| B2. Gasto Etiquetado (sin incluir Amortización de la Deuda Pública) | 6,696,196 | 6,956,919 | 6,465,208 |
| C. Remanentes del Ejercicio Anterior (C = C1 + C2) | | | |
| C1. Remanentes de Ingresos de Libre Disposición aplicados en el periodo | 0 | 0 | 0 |
| C2. Remanentes de Transferencias Federales Etiquetadas aplicados en el periodo | | | |
| I. Balance Presupuestario (I = A - B + C) | 0 | 91,189 | 582,900 |
| II. Balance Presupuestario sin Financiamiento Neto (II = I - A3) | 0 | 91,189 | 582,900 |
| III. Balance Presupuestario sin Financiamiento Neto y sin Remanentes del Ejercicio Anterior (III = II - C) | 0 | 91,189 | 582,900 |

| Concepto | Aprobado | Devengado | Pagado |
|--|----------|-----------|---------|
| E. Intereses, Comisiones y Gastos de la Deuda (E = E1+E2) | | | |
| E1. Intereses, Comisiones y Gastos de la Deuda con Gasto No Etiquetado | 0 | 0 | 0 |
| E2. Intereses, Comisiones y Gastos de la Deuda con Gasto Etiquetado | | | |
| IV. Balance Primario (IV = III + E) | 0 | 91,189 | 582,900 |

| Concepto | Estimado/ Aprobado | Devengado | Recaudado/ Pagado |
|---|-----------------------|-----------|----------------------|
| F. Financiamiento (F = F1 + F2) | | | |
| F1. Financiamiento con Fuente de Pago de Ingresos de Libre Disposición | 0 | 0 | 0 |
| F2. Financiamiento con Fuente de Pago de Transferencias Federales Etiquetadas | | | |
| G. Amortización de la Deuda (G = G1 + G2) | | | |
| G1. Amortización de la Deuda Pública con Gasto No Etiquetado | 0 | 0 | 0 |
| G2. Amortización de la Deuda Pública con Gasto Etiquetado | | | |
| A3. Financiamiento Neto (A3 = F - G) | 0 | 0 | 0 |

| Concepto | Estimado/ Aprobado | Devengado | Recaudado/ Pagado |
|--|-----------------------|-----------|----------------------|
| A1. Ingresos de Libre Disposición | 6,696,196 | 7,048,108 | 7,048,108 |
| A3.1 Financiamiento Neto con Fuente de Pago de Ingresos de Libre Disposición (A3.1 = F1 - G1) | | | |
| F1. Financiamiento con Fuente de Pago de Ingresos de Libre Disposición | 0 | 0 | 0 |
| G1. Amortización de la Deuda Pública con Gasto No Etiquetado | 0 | 0 | 0 |
| B1. Gasto No Etiquetado (sin incluir Amortización de la Deuda Pública) | 6,696,196 | 6,956,919 | 6,465,208 |
| C1. Remanentes de Ingresos de Libre Disposición aplicados en el periodo | | 0 | 0 |
| V. Balance Presupuestario de Recursos Disponibles (V = A1 + A3.1 - B1 + C1) | 0 | 91,189 | 582,900 |
| VI. Balance Presupuestario de Recursos Disponibles sin Financiamiento Neto (VI = V - A3.1) | 0 | 91,189 | 582,900 |

| Concepto | Estimado/ Aprobado | Devengado | Recaudado/ Pagado |
|---|-----------------------|-----------|----------------------|
| A2. Transferencias Federales Etiquetadas | 0 | 0 | 0 |
| A3.2 Financiamiento Neto con Fuente de Pago de Transferencias Federales Etiquetadas (A3.2 = F2 - G2) | | | |
| F2. Financiamiento con Fuente de Pago de Transferencias Federales Etiquetadas | 0 | 0 | 0 |
| G2. Amortización de la Deuda Pública con Gasto Etiquetado | 0 | 0 | 0 |
| B2. Gasto Etiquetado (sin incluir Amortización de la Deuda Pública) | 0 | 0 | 0 |
| C2. Remanentes de Transferencias Federales Etiquetadas aplicados en el periodo | | 0 | 0 |
| VII. Balance Presupuestario de Recursos Etiquetados (VII = A2 + A3.2 - B2 + C2) | 0 | 0 | 0 |
| VIII. Balance Presupuestario de Recursos Etiquetados sin Financiamiento Neto (VIII = VII - A3.2) | 0 | 0 | 0 |

SISTEMA MUNICIPAL PARA EL DESARROLLO INTEGRAL DE LA FAMILIA DE CALKINI (a)
Estado Analítico de Ingresos Detallado - LDF
Del 1 de Enero al 31 de Diciembre de 2025 (b)
(PESOS)

| Concepto (c) | Ingreso | | | | | Diferencia (e) |
|---|------------------|--------------------------------|------------------|------------------|------------------|----------------|
| | Estimado (d) | Ampliaciones/ (Reducciones) | Modificado | Devengado | Recaudado | |
| Ingresos de Libre Disposición | | | | | | |
| A. Impuestos | | | 0 | | | 0 |
| B. Cuotas y Aportaciones de Seguridad Social | | | 0 | | | 0 |
| C. Contribuciones de Mejoras | | | 0 | | | 0 |
| D. Derechos | 0 | 94,660 | 94,660 | 94,660 | 94,660 | 94,660 |
| E. Productos | | | 0 | | | 0 |
| F. Aprovechamientos | | | 0 | | | 0 |
| G. Ingresos por Ventas de Bienes y Prestación Servicios | 0 | 81,336 | 81,336 | 81,336 | 81,336 | 81,336 |
| H. Participaciones (H=h1+h2+h3+h4+h5+h6+h7+h8+h9+h10+h11) | 0 | 0 | 0 | 0 | 0 | 0 |
| h1) Fondo General de Participaciones | | | 0 | | | 0 |
| h2) Fondo de Fomento Municipal | | | 0 | | | 0 |
| h3) Fondo de Fiscalización y Recaudación | | | 0 | | | 0 |
| h4) Fondo de Compensación | | | 0 | | | 0 |
| h5) Fondo de Extracción de Hidrocarburos | | | 0 | | | 0 |
| h6) Impuesto Especial Sobre Producción y Servicios | | | 0 | | | 0 |
| h7) 0.136% de la Recaudación Federal Participable | | | 0 | | | 0 |
| h8) 3.17% Sobre Extracción de Petróleo | | | 0 | | | 0 |
| h9) Gasolinas y Diésel | | | 0 | | | 0 |
| h10) Fondo del Impuesto Sobre la Renta | | | 0 | | | 0 |
| h11) Fondo de Estabilización de los Ingresos de las Entidades Federativas | | | 0 | | | 0 |
| I. Incentivos Derivados de la Colaboración Fiscal (I=i1+i2+i3+i4+i5) | 0 | 0 | 0 | 0 | 0 | 0 |
| i1) Tenencia o Uso de Vehículos | | | 0 | | | 0 |
| i2) Fondo de Compensación ISAN | | | 0 | | | 0 |
| i3) Impuesto Sobre Automóviles Nuevos | | | 0 | | | 0 |
| i4) Fondo de Compensación de Repesos-Intermedios | | | 0 | | | 0 |
| i5) Otros Incentivos Económicos | | | 0 | | | 0 |
| J. Transferencias y Asignaciones | 6,696,196 | 586,551 | 7,282,747 | 6,872,112 | 6,872,112 | 175,916 |
| K. Convenios | 0 | 0 | 0 | 0 | 0 | 0 |
| k1) Otros Convenios y Subsidios | | | 0 | | | 0 |
| L. Otros Ingresos de Libre Disposición (L=l1+l2) | 0 | 0 | 0 | 0 | 0 | 0 |
| l1) Participaciones en Ingresos Locales | | | 0 | | | 0 |
| l2) Otros Ingresos de Libre Disposición | | | 0 | | | 0 |
| I. Total de Ingresos de Libre Disposición (I=A+B+C+D+E+F+G+H+I+J+K+L) | 6,696,196 | 762,547 | 7,458,743 | 7,048,108 | 7,048,108 | 351,912 |
| Ingresos Excedentes de Ingresos de Libre Disposición | | | | | | 351,912 |
| Transferencias Federales Etiquetadas | | | | | | |
| A. Aportaciones (A=a1+a2+a3+a4+a5+a6+a7+a8) | 0 | 0 | 0 | 0 | 0 | 0 |
| a1) Fondo de Aportaciones para la Nómina Educativa y Gasto Operativo | | | 0 | | | 0 |
| a2) Fondo de Aportaciones para los Servicios de Salud | | | 0 | | | 0 |
| a3) Fondo de Aportaciones para la Infraestructura Social | | | 0 | | | 0 |
| a4) Fondo de Aportaciones para el Fortalecimiento de los Municipios y de las Demarcaciones Territoriales del Distrito Federal | | | 0 | | | 0 |
| a5) Fondo de Aportaciones Múltiples | | | 0 | | | 0 |
| a6) Fondo de Aportaciones para la Educación Tecnológica y de Adultos | | | 0 | | | 0 |
| a7) Fondo de Aportaciones para la Seguridad Pública de los Estados y del Distrito Federal | | | 0 | | | 0 |
| a8) Fondo de Aportaciones para el Fortalecimiento de las Entidades Federativas | | | 0 | | | 0 |
| B. Convenios (B=b1+b2+b3+b4) | 0 | 0 | 0 | 0 | 0 | 0 |
| b1) Convenios de Protección Social en Salud | | | 0 | | | 0 |
| b2) Convenios de Descentralización | | | 0 | | | 0 |
| b3) Convenios de Reasignación | | | 0 | | | 0 |
| b4) Otros Convenios y Subsidios | | | 0 | | | 0 |
| C. Fondos Distintos de Aportaciones (C=c1+c2) | 0 | 0 | 0 | 0 | 0 | 0 |
| c1) Fondo para Entidades Federativas y Municipios Productores de Hidrocarburos | | | 0 | | | 0 |
| c2) Fondo Minero | | | 0 | | | 0 |
| D. Transferencias, Asignaciones, Subsidios y Subvenciones, y Pensiones y Jubilaciones | | | 0 | | | 0 |
| E. Otras Transferencias Federales Etiquetadas | | | 0 | | | 0 |
| II. Total de Transferencias Federales Etiquetadas (II = A + B + C + D + E) | 0 | 0 | 0 | 0 | 0 | 0 |
| III. Ingresos Derivados de Financiamientos (III = A) | 0 | 0 | 0 | 0 | 0 | 0 |
| A. Ingresos Derivados de Financiamientos | | | 0 | | | 0 |
| IV. Total de Ingresos (IV = I + II + III) | 6,696,196 | 762,547 | 7,458,743 | 7,048,108 | 7,048,108 | 351,912 |
| Datos Informativos | | | | | | |
| 1. Ingresos Derivados de Financiamientos con Fuente de Pago de Ingresos de Libre Disposición | | | 0 | | | 0 |
| 2. Ingresos Derivados de Financiamientos con Fuente de Pago de Transferencias Federales Etiquetadas | | | 0 | | | 0 |
| 3. Ingresos Derivados de Financiamientos (3 = 1 + 2) | 0 | 0 | 0 | 0 | 0 | 0 |

SISTEMA MUNICIPAL PARA EL DESARROLLO INTEGRAL DE LA FAMILIA DE CALKINI (a)
Estado Analítico del Ejercicio del Presupuesto de Egresos Detallado - LDF
Clasificación por Objeto del Gasto (Capítulo y Concepto)
Del 1 de Enero al 31 de Diciembre de 2025 (b)
(PESOS)

| Concepto (c) | Egresos | | | | | Subejercicio (e) |
|---|--------------|--------------------------------|------------|-----------|-----------|------------------|
| | Aprobado (d) | Ampliaciones/ (Reducciones) | Modificado | Devengado | Pagado | |
| I. Gasto No Etiquetado (I=A+B+C+D+E+F+G+H+I) | 6,696,196 | 1,088,822 | 7,785,018 | 6,956,919 | 6,465,208 | 628,099 |
| A. Servicios Personales (A=a1+a2+a3+a4+a5+a6+a7) | 4,040,563 | 0 | 4,040,563 | 3,622,506 | 3,547,441 | 418,056 |
| a1) Remuneraciones al Personal de Carácter Permanente | 3,226,769 | 0 | 3,226,769 | 3,138,538 | 3,138,538 | 86,231 |
| a2) Remuneraciones al Personal de Carácter Transitorio | | | 0 | 0 | 0 | 0 |
| a3) Remuneraciones Adicionales y Especiales | 813,794 | 0 | 813,794 | 483,968 | 408,903 | 329,826 |
| a4) Seguridad Social | | | 0 | 0 | 0 | 0 |
| a5) Otras Prestaciones Sociales y Económicas | | | 0 | 0 | 0 | 0 |
| a6) Provisiones | | | 0 | 0 | 0 | 0 |
| a7) Pago de Estímulos a Servidores Públicos | | | 0 | 0 | 0 | 0 |
| B. Materiales y Suministros (B=b1+b2+b3+b4+b5+b6+b7+b8+b9) | 1,140,449 | 353,151 | 1,493,600 | 1,221,605 | 930,204 | 271,996 |
| b1) Materiales de Administración, Emisión de Documentos y Artículos Oficiales | 506,986 | 2,288 | 509,274 | 365,050 | 181,251 | 144,224 |
| b2) Alimentos y Utensilios | 80,000 | 154,270 | 234,270 | 234,270 | 186,446 | 0 |
| b3) Materias Primas y Materiales de Producción y Comercialización | | | 0 | 0 | 0 | 0 |
| b4) Materiales y Artículos de Construcción y de Reparación | 108,446 | 141,095 | 249,540 | 220,758 | 184,226 | 28,783 |
| b5) Productos Químicos, Farmacéuticos y de Laboratorio | 52,336 | 23,246 | 75,582 | 40,929 | 17,682 | 34,654 |
| b6) Combustibles, Lubricantes y Aditivos | 345,000 | 0 | 345,000 | 294,665 | 294,665 | 50,335 |
| b7) Vestuario, Blancos, Prendas de Protección y Artículos Deportivos | 20,681 | 23,234 | 43,915 | 43,915 | 43,915 | 0 |
| b8) Materiales y Suministros Para Seguridad | | | 0 | 0 | 0 | 0 |
| b9) Herramientas, Refacciones y Accesorios Menores | 27,000 | 9,018 | 36,018 | 22,018 | 22,018 | 14,000 |
| C. Servicios Generales (C=c1+c2+c3+c4+c5+c6+c7+c8+c9) | 897,184 | 649,598 | 1,546,782 | 1,446,735 | 1,321,490 | 100,047 |
| c1) Servicios Básicos | 89,000 | 40,104 | 109,104 | 107,104 | 107,104 | 2,000 |
| c2) Servicios de Arrendamiento | 74,006 | 0 | 74,006 | 58,687 | 50,464 | 15,319 |
| c3) Servicios Profesionales, Científicos, Técnicos y Otros Servicios | 61,000 | 19,634 | 80,634 | 65,105 | 65,105 | 15,529 |
| c4) Servicios Financieros, Bancarios y Comerciales | 43,800 | 10,813 | 54,613 | 49,613 | 49,613 | 5,000 |
| c5) Servicios de Instalación, Reparación, Mantenimiento y Conservación | 116,000 | 146,130 | 262,130 | 261,450 | 229,679 | 680 |
| c6) Servicios de Comunicación Social y Publicidad | | | 0 | 0 | 0 | 0 |
| c7) Servicios de Traslado y Viáticos | 42,000 | 0 | 42,000 | 17,010 | 17,010 | 24,990 |
| c8) Servicios Oficiales | 165,000 | 398,039 | 563,039 | 558,039 | 472,789 | 5,000 |
| c9) Otros Servicios Generales | 326,378 | 34,877 | 361,255 | 329,726 | 329,726 | 31,528 |
| D. Transferencias, Asignaciones, Subsidios y Otras Ayudas (D=d1+d2+d3+d4+d5+d6+d7+d8+d9) | 283,000 | 67,073 | 350,073 | 347,073 | 347,073 | 3,000 |
| d1) Transferencias Internas y Asignaciones al Sector Público | | | 0 | 0 | 0 | 0 |
| d2) Transferencias al Resto del Sector Público | | | 0 | 0 | 0 | 0 |
| d3) Subsidios y Subvenciones | | | 0 | 0 | 0 | 0 |
| d4) Ayudas Sociales | 283,000 | 67,073 | 350,073 | 347,073 | 347,073 | 3,000 |
| d5) Pensiones y Jubilaciones | | | 0 | 0 | 0 | 0 |
| d6) Transferencias a Fideicomisos, Mandatos y Otros Análogos | | | 0 | 0 | 0 | 0 |
| d7) Transferencias a la Seguridad Social | | | 0 | 0 | 0 | 0 |
| d8) Donativos | | | 0 | 0 | 0 | 0 |
| d9) Transferencias al Exterior | | | 0 | 0 | 0 | 0 |
| E. Bienes Muebles, Inmuebles e Intangibles (E=e1+e2+e3+e4+e5+e6+e7+e8+e9) | 335,000 | 19,000 | 354,000 | 319,000 | 319,000 | 35,000 |
| e1) Mobiliario y Equipo de Administración | 35,000 | 0 | 35,000 | 0 | 0 | 35,000 |
| e2) Mobiliario y Equipo Educativo y Recreativo | 300,000 | 19,000 | 319,000 | 319,000 | 319,000 | 0 |
| e3) Equipo e Instrumental Médico y de Laboratorio | | | 0 | 0 | 0 | 0 |
| e4) Vehículos y Equipo de Transporte | | | 0 | 0 | 0 | 0 |
| e5) Equipo de Defensa y Seguridad | | | 0 | 0 | 0 | 0 |
| e6) Maquinaria, Otros Equipos y Herramientas | | | 0 | 0 | 0 | 0 |
| e7) Activos Biológicos | | | 0 | 0 | 0 | 0 |
| e8) Bienes Inmuebles | | | 0 | 0 | 0 | 0 |
| e9) Activos Intangibles | | | 0 | 0 | 0 | 0 |
| F. Inversión Pública (F=f1+f2+f3) | 0 | 0 | 0 | 0 | 0 | 0 |
| f1) Obra Pública en Bienes de Dominio Público | | | 0 | 0 | 0 | 0 |
| f2) Obra Pública en Bienes Propios | | | 0 | 0 | 0 | 0 |
| f3) Proyectos Productivos y Acciones de Fomento | | | 0 | 0 | 0 | 0 |
| G. Inversiones Financieras y Otras Provisiones (G=g1+g2+g3+g4+g5+g6+g7) | 0 | 0 | 0 | 0 | 0 | 0 |
| g1) Inversiones Para el Fomento de Actividades Productivas | | | 0 | 0 | 0 | 0 |
| g2) Acciones y Participaciones de Capital | | | 0 | 0 | 0 | 0 |
| g3) Compra de Títulos y Valores | | | 0 | 0 | 0 | 0 |
| g4) Concesión de Préstamos | | | 0 | 0 | 0 | 0 |
| g5) Inversiones en Fideicomiso, Mandatos y Otros Análogos | | | 0 | 0 | 0 | 0 |
| Fideicomiso de Desastres Naturales (Informativo) | | | 0 | 0 | 0 | 0 |
| g6) Otras Inversiones Financieras | | | 0 | 0 | 0 | 0 |
| g7) Provisiones para Contingencias y Otras Erogaciones Especiales | | | 0 | 0 | 0 | 0 |
| H. Participaciones y Aportaciones (H=h1+h2+h3) | 0 | 0 | 0 | 0 | 0 | 0 |
| h1) Participaciones | | | 0 | 0 | 0 | 0 |
| h2) Aportaciones | | | 0 | 0 | 0 | 0 |
| h3) Convenios | | | 0 | 0 | 0 | 0 |
| I. Deuda Pública (I=i1+i2+i3+i4+i5+i6+i7) | 0 | 0 | 0 | 0 | 0 | 0 |
| i1) Amortización de la Deuda Pública | | | 0 | 0 | 0 | 0 |
| i2) Intereses de la Deuda Pública | | | 0 | 0 | 0 | 0 |
| i3) Comisiones de la Deuda Pública | | | 0 | 0 | 0 | 0 |
| i4) Gastos de la Deuda Pública | | | 0 | 0 | 0 | 0 |
| i5) Costo por Coberturas | | | 0 | 0 | 0 | 0 |
| i6) Apoyos Financieros | | | 0 | 0 | 0 | 0 |
| i7) Adeudos de Ejercicios Fiscales Anteriores (ADEFAS) | | | 0 | 0 | 0 | 0 |

SISTEMA MUNICIPAL PARA EL DESARROLLO INTEGRAL DE LA FAMILIA DE CALKINI (a)
Estado Analítico del Ejercicio del Presupuesto de Egresos Detallado - LDF
Clasificación por Objeto del Gasto (Capítulo y Concepto)
Del 1 de Enero al 31 de Diciembre de 2025 (b)
(PESOS)

| Concepto (c) | Egresos | | | | | Subejercicio (e) |
|---|--------------|--------------------------------|------------|-----------|-----------|------------------|
| | Aprobado (d) | Ampliaciones/ (Reducciones) | Modificado | Devengado | Pagado | |
| II. Gasto Etiquetado (II=A+B+C+D+E+F+G+H+I) | 0 | 0 | 0 | 0 | 0 | 0 |
| A. Servicios Personales (A=a1+a2+a3+a4+a5+a6+a7) | 0 | 0 | 0 | 0 | 0 | 0 |
| a1) Remuneraciones al Personal de Carácter Permanente | 0 | | 0 | | 0 | 0 |
| a2) Remuneraciones al Personal de Carácter Transitorio | 0 | | 0 | | 0 | 0 |
| a3) Remuneraciones Adicionales y Especiales | 0 | | 0 | | 0 | 0 |
| a4) Seguridad Social | 0 | | 0 | | 0 | 0 |
| a5) Otras Prestaciones Sociales y Económicas | 0 | | 0 | | 0 | 0 |
| a6) Previsiones | 0 | | 0 | | 0 | 0 |
| a7) Pago de Estímulos a Servidores Públicos | 0 | | 0 | | 0 | 0 |
| B. Materiales y Suministros (B=b1+b2+b3+b4+b5+b6+b7+b8+b9) | 0 | 0 | 0 | 0 | 0 | 0 |
| b1) Materiales de Administración, Emisión de Documentos y Artículos Oficiales | 0 | | 0 | | 0 | 0 |
| b2) Alimentos y Utensilios | 0 | | 0 | | 0 | 0 |
| b3) Materias Primas y Materiales de Producción y Comercialización | 0 | | 0 | | 0 | 0 |
| b4) Materiales y Artículos de Construcción y de Reparación | 0 | | 0 | | 0 | 0 |
| b5) Productos Químicos, Farmacéuticos y de Laboratorio | 0 | | 0 | | 0 | 0 |
| b6) Combustibles, Lubricantes y Aditivos | 0 | | 0 | | 0 | 0 |
| b7) Vestuario, Blancos, Prendas de Protección y Artículos Deportivos | 0 | | 0 | | 0 | 0 |
| b8) Materiales y Suministros Para Seguridad | 0 | | 0 | | 0 | 0 |
| b9) Herramientas, Refacciones y Accesorios Menores | 0 | | 0 | | 0 | 0 |
| C. Servicios Generales (C=c1+c2+c3+c4+c5+c6+c7+c8+c9) | 0 | 0 | 0 | 0 | 0 | 0 |
| c1) Servicios Básicos | 0 | | 0 | | 0 | 0 |
| c2) Servicios de Arrendamiento | 0 | | 0 | | 0 | 0 |
| c3) Servicios Profesionales, Científicos, Técnicos y Otros Servicios | 0 | | 0 | | 0 | 0 |
| c4) Servicios Financieros, Bancarios y Comerciales | 0 | | 0 | | 0 | 0 |
| c5) Servicios de Instalación, Reparación, Mantenimiento y Conservación | 0 | | 0 | | 0 | 0 |
| c6) Servicios de Comunicación Social y Publicidad | 0 | | 0 | | 0 | 0 |
| c7) Servicios de Traslado y Viáticos | 0 | | 0 | | 0 | 0 |
| c8) Servicios Oficiales | 0 | | 0 | | 0 | 0 |
| c9) Otros Servicios Generales | 0 | | 0 | | 0 | 0 |
| D. Transferencias, Asignaciones, Subsidios y Otras Ayudas (D=d1+d2+d3+d4+d5+d6+d7+d8+d9) | 0 | 0 | 0 | 0 | 0 | 0 |
| d1) Transferencias Internas y Asignaciones al Sector Público | 0 | | 0 | | 0 | 0 |
| d2) Transferencias al Resto del Sector Público | 0 | | 0 | | 0 | 0 |
| d3) Subsidios y Subvenciones | 0 | | 0 | | 0 | 0 |
| d4) Ayudas Sociales | 0 | | 0 | | 0 | 0 |
| d5) Pensiones y Jubilaciones | 0 | | 0 | | 0 | 0 |
| d6) Transferencias a Fideicomisos, Mandatos y Otros Análogos | 0 | | 0 | | 0 | 0 |
| d7) Transferencias a la Seguridad Social | 0 | | 0 | | 0 | 0 |
| d8) Donativos | 0 | | 0 | | 0 | 0 |
| d9) Transferencias al Exterior | 0 | | 0 | | 0 | 0 |
| E. Bienes Muebles, Inmuebles e Intangibles (E=e1+e2+e3+e4+e5+e6+e7+e8+e9) | 0 | 0 | 0 | 0 | 0 | 0 |
| e1) Mobiliario y Equipo de Administración | 0 | | 0 | | 0 | 0 |
| e2) Mobiliario y Equipo Educativo y Recreativo | 0 | | 0 | | 0 | 0 |
| e3) Equipo e Instrumental Médico y de Laboratorio | 0 | | 0 | | 0 | 0 |
| e4) Vehículos y Equipo de Transporte | 0 | | 0 | | 0 | 0 |
| e5) Equipo de Defensa y Seguridad | 0 | | 0 | | 0 | 0 |
| e6) Maquinaria, Otros Equipos y Herramientas | 0 | | 0 | | 0 | 0 |
| e7) Activos Biológicos | 0 | | 0 | | 0 | 0 |
| e8) Bienes Inmuebles | 0 | | 0 | | 0 | 0 |
| e9) Activos Intangibles | 0 | | 0 | | 0 | 0 |
| F. Inversión Pública (F=f1+f2+f3) | 0 | 0 | 0 | 0 | 0 | 0 |
| f1) Obra Pública en Bienes de Dominio Público | 0 | | 0 | | 0 | 0 |
| f2) Obra Pública en Bienes Propios | 0 | | 0 | | 0 | 0 |
| f3) Proyectos Productivos y Acciones de Fomento | 0 | | 0 | | 0 | 0 |
| G. Inversiones Financieras y Otras Provisiones (G=g1+g2+g3+g4+g5+g6+g7) | 0 | 0 | 0 | 0 | 0 | 0 |
| g1) Inversiones Para el Fomento de Actividades Productivas | 0 | | 0 | | 0 | 0 |
| g2) Acciones y Participaciones de Capital | 0 | | 0 | | 0 | 0 |
| g3) Compra de Títulos y Valores | 0 | | 0 | | 0 | 0 |
| g4) Concesión de Préstamos | 0 | | 0 | | 0 | 0 |
| g5) Inversiones en Fideicomisos, Mandatos y Otros Análogos | 0 | | 0 | | 0 | 0 |
| Fideicomiso de Desastres Naturales (Informativo) | 0 | | 0 | | 0 | 0 |
| g6) Otras Inversiones Financieras | 0 | | 0 | | 0 | 0 |
| g7) Provisiones para Contingencias y Otras Erogaciones Especiales | 0 | | 0 | | 0 | 0 |
| H. Participaciones y Aportaciones (H=h1+h2+h3) | 0 | 0 | 0 | 0 | 0 | 0 |
| h1) Participaciones | 0 | | 0 | | 0 | 0 |
| h2) Aportaciones | 0 | | 0 | | 0 | 0 |
| h3) Convenios | 0 | | 0 | | 0 | 0 |
| I. Deuda Pública (I=i1+i2+i3+i4+i5+i6+i7) | 0 | 0 | 0 | 0 | 0 | 0 |
| i1) Amortización de la Deuda Pública | 0 | | 0 | | 0 | 0 |
| i2) Intereses de la Deuda Pública | 0 | | 0 | | 0 | 0 |
| i3) Comisiones de la Deuda Pública | 0 | | 0 | | 0 | 0 |
| i4) Gastos de la Deuda Pública | 0 | | 0 | | 0 | 0 |
| i5) Costo por Coberturas | 0 | | 0 | | 0 | 0 |
| i6) Apoyos Financieros | 0 | | 0 | | 0 | 0 |
| i7) Adeudos de Ejercicios Fiscales Anteriores (ADEFAS) | 0 | | 0 | | 0 | 0 |
| III. Total de Egresos (III = I + II) | 6,696,196 | 1,088,822 | 7,785,018 | 6,956,919 | 6,465,208 | 828,099 |

SISTEMA MUNICIPAL PARA EL DESARROLLO INTEGRAL DE LA FAMILIA DE CALKINÍ (a)
Estado Analítico del Ejercicio del Presupuesto de Egresos Detallado - LDF

Clasificación Administrativa

Del 1 de Enero al 31 de Diciembre de 2025 (b)
(PESOS)

| Concepto (c) | Egresos | | | | | |
|---|------------------------|--------------------------------|------------------------|------------------------|------------------------|--------------------|
| | Aprobado (d) | Ampliaciones/ (Reducciones) | Modificado | Devengado | Pagado | Subejercicio (e) |
| I. Gasto No Etiquetado (I=A+B+C+D+E+F+G+H) SISTEMA DIF MUNICIPAL | 6,696,196 6,696,196 | 1,088,822 1,088,822 | 7,785,018 7,785,018 | 6,956,919 6,956,919 | 6,465,208 6,465,208 | 828,099 828,099 |
| II. Gasto Etiquetado (II=A+B+C+D+E+F+G+H) SISTEMA DIF MUNICIPAL | 0 0 | 0 0 | 0 0 | 0 0 | 0 0 | 0 0 |
| III. Total de Egresos (III = I + II) | 6,696,196 | 1,088,822 | 7,785,018 | 6,956,919 | 6,465,208 | 828,099 |

SISTEMA MUNICIPAL PARA EL DESARROLLO INTEGRAL DE LA FAMILIA DE CALKINI (a)
Estado Analítico del Ejercicio del Presupuesto de Egresos Detallado - LDF
Clasificación Funcional (Finalidad y Función)
Del 1 de Enero al 31 de Diciembre de 2025 (b)
(PESOS)

| Concepto (c) | Egresos | | | | | Subejercicio (e) |
|---|------------------|--------------------------------|------------------|------------------|------------------|------------------|
| | Aprobado (d) | Ampliaciones/ (Reducciones) | Modificado | Devengado | Pagado | |
| I. Gasto No Etiquetado (I=A+B+C+D) | 6,696,196 | 1,088,822 | 7,785,018 | 6,956,919 | 6,465,208 | 828,099 |
| A. Gobierno (A=a1+a2+a3+a4+a5+a6+a7+a8) | 6,696,196 | 1,088,822 | 7,785,018 | 6,956,919 | 6,465,208 | 828,099 |
| a1) Legislación | | | 0 | | | 0 |
| a2) Justicia | | | 0 | | | 0 |
| a3) Coordinación de la Política de Gobierno | | | 0 | | | 0 |
| a4) Relaciones Exteriores | | | 0 | | | 0 |
| a5) Asuntos Financieros y Hacendarios | | | 0 | | | 0 |
| a6) Seguridad Nacional | | | 0 | | | 0 |
| a7) Asuntos de Orden Público y de Seguridad Interior | | | 0 | | | 0 |
| a8) Otros Servicios Generales | 6,696,196 | 1,088,822 | 7,785,018 | 6,956,919 | 6,465,208 | 828,099 |
| B. Desarrollo Social (B=b1+b2+b3+b4+b5+b6+b7) | 0 | 0 | 0 | 0 | 0 | 0 |
| b1) Protección Ambiental | | | 0 | | | 0 |
| b2) Vivienda y Servicios a la Comunidad | | | 0 | | | 0 |
| b3) Salud | | | 0 | | | 0 |
| b4) Recreación, Cultura y Otras Manifestaciones Sociales | | | 0 | | | 0 |
| b5) Educación | | | 0 | | | 0 |
| b6) Protección Social | | | 0 | | | 0 |
| b7) Otros Asuntos Sociales | | | 0 | | | 0 |
| C. Desarrollo Económico (C=c1+c2+c3+c4+c5+c6+c7+c8+c9) | 0 | 0 | 0 | 0 | 0 | 0 |
| c1) Asuntos Económicos, Comerciales y Laborales en General | | | 0 | | | 0 |
| c2) Agropecuaria, Silvicultura, Pesca y Caza | | | 0 | | | 0 |
| c3) Combustibles y Energía | | | 0 | | | 0 |
| c4) Minería, Manufacturas y Construcción | | | 0 | | | 0 |
| c5) Transporte | | | 0 | | | 0 |
| c6) Comunicaciones | | | 0 | | | 0 |
| c7) Turismo | | | 0 | | | 0 |
| c8) Ciencia, Tecnología e Innovación | | | 0 | | | 0 |
| c9) Otras Industrias y Otros Asuntos Económicos | | | 0 | | | 0 |
| D. Otras No Clasificadas en Funciones Anteriores (D=d1+d2+d3+d4) | 0 | 0 | 0 | 0 | 0 | 0 |
| d1) Transacciones de la Deuda Pública / Costo Financiero de la Deuda | | | 0 | | | 0 |
| d2) Transferencias, Participaciones y Aportaciones Entre Diferentes Niveles y Ordenes de Gobierno | | | 0 | | | 0 |
| d3) Saneamiento del Sistema Financiero | | | 0 | | | 0 |
| d4) Adudos de Ejercicios Fiscales Anteriores | | | 0 | | | 0 |
| II. Gasto Etiquetado (II=A+B+C+D) | 0 | 0 | 0 | 0 | 0 | 0 |
| A. Gobierno (A=a1+a2+a3+a4+a5+a6+a7+a8) | 0 | 0 | 0 | 0 | 0 | 0 |
| a1) Legislación | | | 0 | | | 0 |
| a2) Justicia | | | 0 | | | 0 |
| a3) Coordinación de la Política de Gobierno | | | 0 | | | 0 |
| a4) Relaciones Exteriores | | | 0 | | | 0 |
| a5) Asuntos Financieros y Hacendarios | | | 0 | | | 0 |
| a6) Seguridad Nacional | | | 0 | | | 0 |
| a7) Asuntos de Orden Público y de Seguridad Interior | | | 0 | | | 0 |
| a8) Otros Servicios Generales | | | 0 | | | 0 |
| B. Desarrollo Social (B=b1+b2+b3+b4+b5+b6+b7) | 0 | 0 | 0 | 0 | 0 | 0 |
| b1) Protección Ambiental | | | 0 | | | 0 |
| b2) Vivienda y Servicios a la Comunidad | | | 0 | | | 0 |
| b3) Salud | | | 0 | | | 0 |
| b4) Recreación, Cultura y Otras Manifestaciones Sociales | | | 0 | | | 0 |
| b5) Educación | | | 0 | | | 0 |
| b6) Protección Social | | | 0 | | | 0 |
| b7) Otros Asuntos Sociales | | | 0 | | | 0 |
| C. Desarrollo Económico (C=c1+c2+c3+c4+c5+c6+c7+c8+c9) | 0 | 0 | 0 | 0 | 0 | 0 |
| c1) Asuntos Económicos, Comerciales y Laborales en General | | | 0 | | | 0 |
| c2) Agropecuaria, Silvicultura, Pesca y Caza | | | 0 | | | 0 |
| c3) Combustibles y Energía | | | 0 | | | 0 |
| c4) Minería, Manufacturas y Construcción | | | 0 | | | 0 |
| c5) Transporte | | | 0 | | | 0 |
| c6) Comunicaciones | | | 0 | | | 0 |
| c7) Turismo | | | 0 | | | 0 |
| c8) Ciencia, Tecnología e Innovación | | | 0 | | | 0 |
| c9) Otras Industrias y Otros Asuntos Económicos | | | 0 | | | 0 |
| D. Otras No Clasificadas en Funciones Anteriores (D=d1+d2+d3+d4) | 0 | 0 | 0 | 0 | 0 | 0 |
| d1) Transacciones de la Deuda Pública / Costo Financiero de la Deuda | | | 0 | | | 0 |
| d2) Transferencias, Participaciones y Aportaciones Entre Diferentes Niveles y Ordenes de Gobierno | | | 0 | | | 0 |
| d3) Saneamiento del Sistema Financiero | | | 0 | | | 0 |
| d4) Adudos de Ejercicios Fiscales Anteriores | | | 0 | | | 0 |
| III. Total de Egresos (III = I + II) | 6,696,196 | 1,088,822 | 7,785,018 | 6,956,919 | 6,465,208 | 828,099 |

SISTEMA MUNICIPAL PARA EL DESARROLLO INTEGRAL DE LA FAMILIA DE CALKINI (a)
Estado Analítico del Ejercicio del Presupuesto de Egresos Detallado - LDF
Clasificación de Servicios Personales por Categoría
Del 1 de Enero al 31 de Diciembre de 2025 (b)
(PESOS)

| Concepto (c) | Egresos | | | | | Subejercicio (e) |
|---|------------------|--------------------------------|------------------|------------------|------------------|------------------|
| | Aprobado (d) | Ampliaciones/ (Reducciones) | Modificado | Devengado | Pagado | |
| I. Gasto No Etiquetado (I=A+B+C+D+E+F) | | | | | | |
| A. Personal Administrativo y de Servicio Público | 4,040,563 | 0 | 4,040,563 | 3,622,506 | 3,547,441 | 418,056 |
| B. Magisterio | 4,040,563 | 0 | 4,040,563 | 3,622,506 | 3,547,441 | 418,056 |
| C. Servicios de Salud (C=c1+c2) | 0 | 0 | 0 | 0 | 0 | 0 |
| c1) Personal Administrativo | 0 | 0 | 0 | 0 | 0 | 0 |
| c2) Personal Médico, Paramédico y afin | 0 | 0 | 0 | 0 | 0 | 0 |
| D. Seguridad Pública | 0 | 0 | 0 | 0 | 0 | 0 |
| E. Gastos asociados a la implementación de nuevas leyes federales o reformas a las mismas (E = e1 + e2) | 0 | 0 | 0 | 0 | 0 | 0 |
| e1) Nombre del Programa o Ley 1 | 0 | 0 | 0 | 0 | 0 | 0 |
| e2) Nombre del Programa o Ley 2 | 0 | 0 | 0 | 0 | 0 | 0 |
| F. Sentencias laborales definitivas | 0 | 0 | 0 | 0 | 0 | 0 |
| II. Gasto Etiquetado (II=A+B+C+D+E+F) | | | | | | |
| A. Personal Administrativo y de Servicio Público | 0 | 0 | 0 | 0 | 0 | 0 |
| B. Magisterio | 0 | 0 | 0 | 0 | 0 | 0 |
| C. Servicios de Salud (C=c1+c2) | 0 | 0 | 0 | 0 | 0 | 0 |
| c1) Personal Administrativo | 0 | 0 | 0 | 0 | 0 | 0 |
| c2) Personal Médico, Paramédico y afin | 0 | 0 | 0 | 0 | 0 | 0 |
| D. Seguridad Pública | 0 | 0 | 0 | 0 | 0 | 0 |
| E. Gastos asociados a la implementación de nuevas leyes federales o reformas a las mismas (E = e1 + e2) | 0 | 0 | 0 | 0 | 0 | 0 |
| e1) Nombre del Programa o Ley 1 | 0 | 0 | 0 | 0 | 0 | 0 |
| e2) Nombre del Programa o Ley 2 | 0 | 0 | 0 | 0 | 0 | 0 |
| F. Sentencias laborales definitivas | 0 | 0 | 0 | 0 | 0 | 0 |
| III. Total del Gasto en Servicios Personales (III = I + II) | 4,040,563 | 0 | 4,040,563 | 3,622,506 | 3,547,441 | 418,056 |

SISTEMA MUNICIPAL PARA EL DESARROLLO INTEGRAL DE LA FAMILIA DE CALKINÍ (a)
Guía de Cumplimiento de la Ley de Disciplina Financiera de las Entidades Federativas y Municipios
Del 1 de Enero al 31 de Diciembre de 2025 (b)

| Indicadores de Observancia (c) | Implementación | | Resultado | | Fundamento (h) | Comentarios (i) |
|--|---|------------------------------------|-------------------|-------------------------------|--------------------------------|-----------------|
| | SI | NO | Monto o valor (f) | Unidad (pesos/porcentaje) (g) | | |
| | Mecanismo de Verificación (d) | Fecha estimada de cumplimiento (e) | | | | |
| INDICADORES PRESUPUESTARIOS | | | | | | |
| A. INDICADORES CUANTITATIVOS | | | | | | |
| 1 Balance Presupuestario Sostenible (j) | | | | | | |
| a. Propuesto | Iniciativa de Ley de Ingresos y Proyecto de Presupuesto de Egresos | | | pesos | Art. 6 y 19 de la LDF | |
| b. Estimada/Aprobado | Ley de Ingresos y Presupuesto de Egresos | | | pesos | Art. 6 y 19 de la LDF | |
| c. Devengado | Cuenta Pública / Formato 4 LDF | | | pesos | Art. 6 y 19 de la LDF | |
| 2 Balance Presupuestario de Recursos Disponibles Sostenible (k) | | | | | | |
| a. Propuesto | Iniciativa de Ley de Ingresos y Proyecto de Presupuesto de Egresos | | | pesos | Art. 6 y 19 de la LDF | |
| b. Estimada/Aprobado | Ley de Ingresos y Presupuesto de Egresos | | | pesos | Art. 6 y 19 de la LDF | |
| c. Devengado | Cuenta Pública / Formato 4 LDF | | | pesos | Art. 6 y 19 de la LDF | |
| 3 Financiamiento Neto dentro del Techo de Financiamiento Neto (l) | | | | | | |
| a. Propuesto | Iniciativa de Ley de Ingresos | | | pesos | Art. 6, 19 y 46 de la LDF | |
| b. Estimada | Ley de Ingresos | | | pesos | Art. 6, 19 y 46 de la LDF | |
| c. Devengado | Cuenta Públicas / Formato 4 LDF | | | pesos | Art. 6, 19 y 46 de la LDF | |
| 4 Recursos destinados a la atención de desastres naturales | | | | | | |
| a. Asignación al fideicomiso para desastres naturales (m) | | | | | | |
| a.1 Aprobado | Reporte Trim. Formato 6 a) | | | pesos | Art. 9 de la LDF | |
| a.2 Pagado | Cuenta Pública / Formato 6 a) | | | pesos | Art. 9 de la LDF | |
| b. Aportación promedio realizada por la Entidad Federativa durante los 5 ejercicios previos, para infraestructura dañada por desastres naturales (n) | Autorizaciones de recursos aprobados por el FONDEN | | | pesos | Art. 9 de la LDF | |
| c. Saldo del fideicomiso para desastres naturales (o) | Cuenta Pública / Auxiliar de Cuentas | | | pesos | Art. 9 de la LDF | |
| d. Costo promedio de los últimos 5 ejercicios de la reconstrucción de infraestructura dañada por desastres naturales (p) | Autorizaciones de recursos aprobados por el FONDEN | | | pesos | Art. 9 de la LDF | |
| 5 Techo para servicios personales (q) | | | | | | |
| a. Asignación en el Presupuesto de Egresos | Reporte Trim. Formato 6 d) | | | pesos | Art. 10 y 21 de la LDF | |
| b. Devengado | Reporte Trim. Formato 6 d) | | | pesos | Art. 13 frac. V y 21 de la LDF | |
| 6 Previsiones de gasto para compromisos de pago derivados de APPs (r) | | | | | | |
| a. Asignación en el Presupuesto de Egresos | Presupuesto de Egresos | | | pesos | Art. 11 y 21 de la LDF | |
| 7 Techo de ADEFAS para el ejercicio fiscal (s) | | | | | | |
| a. Propuesto | Proyecto de Presupuesto de Egresos | | | pesos | Art. 12 y 20 de la LDF | |
| b. Aprobado | Reporte Trim. Formato 6 a) | | | pesos | Art. 12 y 20 de la LDF | |
| c. Devengado | Cuenta Pública / Formato 6 a) | | | pesos | Art. 12 y 20 de la LDF | |
| B. INDICADORES CUALITATIVOS | | | | | | |
| 1 Iniciativa de Ley de Ingresos y Proyecto de Presupuesto de Egresos | | | | | | |
| a. Objetivos anuales, estrategias y metas para el ejercicio fiscal (t) | Iniciativa de Ley de Ingresos y Proyecto de Presupuesto de Egresos | | | | Art. 5 y 18 de la LDF | |
| b. Proyecciones de ejercicios posteriores (u) | Iniciativa de Ley de Ingresos y Proyecto de Presupuesto de Egresos / Formatos 7 a) y b) | | | | Art. 5 y 18 de la LDF | |
| c. Descripción de riesgos relevantes y propuestas de acción para enfrentarlos (v) | Iniciativa de Ley de Ingresos y Proyecto de Presupuesto de Egresos | | | | Art. 5 y 18 de la LDF | |
| d. Resultados de ejercicios fiscales anteriores y el ejercicio fiscal en cuestión (w) | Iniciativa de Ley de Ingresos y Proyecto de Presupuesto de Egresos / Formatos 7 c) y d) | | | | Art. 5 y 18 de la LDF | |
| e. Estudio actuarial de las pensiones de sus trabajadores (x) | Proyecto de Presupuesto de Egresos / Formato 8 | | | | Art. 5 y 18 de la LDF | |
| 2 Balance Presupuestario de Recursos Disponibles, en caso de ser negativo | | | | | | |
| a. Razones excepcionales que justifican el Balance Presupuestario de Recursos Disponibles negativo (y) | Iniciativa de Ley de Ingresos o Proyecto de Presupuesto de Egresos | | | | Art. 6 y 19 de la LDF | |
| b. Fuente de recursos para cubrir el Balance Presupuestario de Recursos Disponibles negativo (z) | Iniciativa de Ley de Ingresos o Proyecto de Presupuesto de Egresos | | | | Art. 6 y 19 de la LDF | |
| c. Número de ejercicios fiscales y acciones necesarias para cubrir el Balance Presupuestario de Recursos Disponibles negativo (aa) | Iniciativa de Ley de Ingresos o Proyecto de Presupuesto de Egresos | | | | Art. 6 y 19 de la LDF | |
| d. Informes Trimestrales sobre el avance de las acciones para recuperar el Balance Presupuestario de Recursos Disponibles (bb) | Reporte Trim. y Cuenta Pública | | | | Art. 6 y 19 de la LDF | |
| 3 Personales | | | | | | |
| a. Remuneraciones de los servidores públicos (cc) | Proyecto de Presupuesto | | | | Art. 10 y 21 de la LDF | |
| b. Previsiones salariales y económicas para cubrir incrementos salariales, creación de plazas y otros (dd) | Proyecto de Presupuesto | | | | Art. 10 y 21 de la LDF | |
| INDICADORES DEL EJERCICIO PRESUPUESTARIO | | | | | | |
| A. INDICADORES CUANTITATIVOS | | | | | | |
| 1 Ingresos Excedentes derivados de Ingresos de Libre Disposición | | | | | | |
| a. Monto de Ingresos Excedentes derivados de ILD (ee) | Cuenta Pública / Formato 5 | | | pesos | Art. 14 y 21 de la LDF | |

SISTEMA MUNICIPAL PARA EL DESARROLLO INTEGRAL DE LA FAMILIA DE CALKINI (a)
Guía de Cumplimiento de la Ley de Disciplina Financiera de las Entidades Federativas y Municipios
Del 1 de Enero al 31 de Diciembre de 2025 (b)

| Indicadores de Observancia (c) | Implementación | | Resultado | | Fundamento (h) | Comentarios (i) |
|--|---|------------------------------------|-------------------|-------------------------------|-----------------------------------|-----------------|
| | SI | NO | Monto o valor (f) | Unidad (pesos/porcentaje) (g) | | |
| | Mecanismo de Verificación (d) | Fecha estimada de cumplimiento (e) | | | | |
| INDICADORES PRESUPUESTARIOS | | | | | | |
| b. <i>Monto de Ingresos Excedentes derivados de ILD destinados al fin del A.14, fracción I de la LDF (ff)</i> | Cuenta Pública | | | pesos | Art. 14 y 21 de la LDF | |
| c. <i>Monto de Ingresos Excedentes derivados de ILD destinados al fin del A.14, fracción II, a) de la LDF (gg)</i> | Cuenta Pública | | | pesos | Art. 14 y 21 de la LDF | |
| d. <i>Monto de Ingresos Excedentes derivados de ILD destinados al fin del A.14, fracción II, b) de la LDF (hh)</i> | Cuenta Pública | | | pesos | Art. 14 y 21 de la LDF | |
| e. <i>Monto de Ingresos Excedentes derivados de ILD destinados al fin del artículo noveno transitorio de la LDF (ii)</i> | | | | pesos | Art. Noveno Transitorio de la LDF | |
| f. <i>Monto de Ingresos Excedentes derivados de ILD destinados al fin señalado por el Artículo 14, párrafo segundo y en el artículo 21 y Noveno Transitorio de la LDF (jj)</i> | | | | pesos | Art. 14 y 21 de la LDF | |
| g. <i>Monto de Ingresos Excedentes derivados de ILD en un nivel de endeudamiento sostenible de acuerdo al Sistema de Alertas hasta por el 5% de los recursos para cubrir el Gasto Corriente (kk)</i> | | | | pesos | Art. 14 y 21 de la LDF | |
| B. INDICADORES CUALITATIVOS | | | | | | |
| 1. <i>Análisis Costo-Beneficio para programas o proyectos de inversión mayores a 10 millones de UDIS (ll)</i> | Página de internet de la Secretaría de Finanzas o Tesorería Municipal | | | | Art. 13 frac. III y 21 de la LDF | |
| 2. <i>Análisis de conveniencia y análisis de transferencia de riesgos de los proyectos APPs (kk)</i> | Página de internet de la Secretaría de Finanzas o Tesorería Municipal | | | | Art. 13 frac. III y 21 de la LDF | |
| 3. <i>Identificación de población objetivo, destino y temporalidad de subsidios (ll)</i> | Página de internet de la Secretaría de Finanzas o Tesorería Municipal | | | | Art. 13 frac. VII y 21 de la LDF | |
| INDICADORES DE DEUDA PÚBLICA | | | | | | |
| A. INDICADORES CUANTITATIVOS | | | | | | |
| 1. Obligaciones a Corto Plazo | | | | | | |
| a. <i>Límite de Obligaciones a Corto Plazo (mm)</i> | | | | pesos | Art. 30 frac. I de la LDF | |
| b. <i>Obligaciones a Corto Plazo (nn)</i> | | | | pesos | Art. 30 frac. I de la LDF | |