




Concepto	Saldo Inicial 1	Cargos del Período 2	Abonos del Período 3	Saldo Final 4=(1+2-3)	Variación del Período (4-1)
ACTIVO					
Activo Circulante	629,995	6,800,465	6,749,229	681,232	51,236
Efectivo y Equivalentes	80,696	3,234,198	3,178,011	136,884	56,188
Derechos a Recibir Efectivo o Equivalentes	549,299	3,544,624	3,554,575	539,348	-9,951
Derechos a Recibir Bienes o Servicios	0	21,643	16,643	5,000	5,000
Inventarios	0	0	0	0	0
Almacenes	0	0	0	0	0
Estimación por Pérdida o Deterioro de Activos Circulantes	0	0	0	0	0
Otros Activos Circulantes	0	0	0	0	0
Activo No Circulante	4,733,098	5,661	0	4,738,759	5,661
Inversiones Financieras a Largo Plazo	0	0	0	0	0
Derechos a Recibir Efectivo o Equivalentes a Largo Plazo	0	0	0	0	0
Bienes Inmuebles, Infraestructura y Construcciones en Proceso	3,393,921	0	0	3,393,921	0
Bienes Muebles	1,428,375	5,661	0	1,434,035	5,661
Activos Intangibles	15,821	0	0	15,821	0
Depreciación, Deterioro y Amortización Acumulada de Bienes	-105,018	0	0	-105,018	0
Activos Diferidos	0	0	0	0	0
Estimación por Pérdida o Deterioro de Activos no Circulantes	0	0	0	0	0
Otros Activos no Circulantes	0	0	0	0	0
TOTAL DEL ACTIVO	5,363,094	6,806,126	6,749,229	5,419,990	56,897

Bajo protesta de decir verdad declaramos que los Estados Financieros y sus Notas son razonablemente correctos y responsabilidad del emisor


ROSARIO DE FATIMA NOH NAAL
DIRECTORA


CELESTE MAGALY SUNZA ESQUIVEL
COMISARIO (A)


JORGE RICARDO CAMAL CHAN
COORDINADOR ADMINISTRATIVO