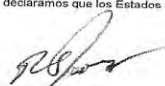




Concepto	2019	2018
INGRESOS Y OTROS BENEFICIOS		
Ingresos de la Gestión		
Impuestos	12,037,797	9,053,202
Cuotas y Aportaciones de Seguridad Social	4,618,853	3,908,025
Contribuciones de Mejoras	0	0
Derechos	0	0
Productos	6,336,515	4,644,170
Aprovechamientos	348,222	244,242
Ingresos por Venta de Bienes y Prestación de Servicios	734,207	256,765
	0	0
Participaciones, Aportaciones, Convenios, Incentivos Derivados de la Colaboración Fiscal, Fondos Distintos de Aportaciones, Transferencias, Asignaciones, Subsidios y Subvenciones, y Pensiones y Jubilaciones	227,151,747	200,156,756
Participaciones, Aportaciones, Convenios, Incentivos Derivados de la Colaboración Fiscal, Fondos Distintos de Aportaciones, Transferencias, Asignaciones, Subsidios y Subvenciones, y Pensiones y Jubilaciones	224,058,329	194,548,399
Participaciones, Aportaciones, Convenios, Incentivos Derivados de la Colaboración Fiscal, Fondos Distintos de Aportaciones, Transferencias, Asignaciones, Subsidios y Subvenciones, y Pensiones y Jubilaciones	3,093,419	5,608,357
Otros Ingresos y Beneficios		
Ingresos Financieros	0	0
Incremento por Variación de Inventarios	0	0
Disminución del Exceso de Estimaciones por Pérdida o Deterioro u Obsolescencia	0	0
Disminución del Exceso de Provisiones	0	0
Otros Ingresos y Beneficios Varios	0	0
	0	0
Total de Ingresos y Otros Beneficios	239,189,544	209,209,959
GASTOS Y OTRAS PÉRDIDAS		
Gastos de Funcionamiento	142,193,180	131,175,327
Servicios Personales	58,279,305	67,283,065
Materiales y Suministros	18,202,696	18,928,791
Servicios Generales	65,711,179	44,963,471
Transferencias, Asignaciones, Subsidios y Otras Ayudas	14,968,536	14,695,764
Transferencias Internas y Asignaciones al Sector Público	3,210,186	4,167,311
Transferencias al Resto del Sector Público	0	0
Subsidios y Subvenciones	0	0
Ayudas Sociales	0	0
Pensiones y Jubilaciones	9,810,503	8,868,024
Transferencias a Fideicomisos, Mandatos y Contratos Análogos	1,947,846	1,660,429
Transferencias a la Seguridad Social	0	0
Donativos	0	0
Transferencias al Exterior	0	0
	0	0
Participaciones y Aportaciones	70,000	325,348
Participaciones	0	0
Aportaciones	0	0
Convenios	70,000	325,348
Intereses, Comisiones y Otros Gastos de la Deuda Pública	0	0
Intereses de la Deuda Pública	0	0
Comisiones de la Deuda Pública	0	0
Gastos de la Deuda Pública	0	0
Costo por Coberturas	0	0
Apoyos Financieros	0	0
	0	0
Otros Gastos y Pérdidas Extraordinarias	0	0
Estimaciones, Depreciaciones, Deterioros, Obsolescencia y Provisiones	0	0
Disminución de Inventarios	0	0
Aumento por Insuficiencia de Estimaciones por Pérdida o Deterioro y Aumento por Insuficiencia de Provisiones	0	0
Otros Gastos	0	0
	0	0
Inversión Pública	22,804,580	27,891,237
Inversión Pública no Capitalizable	22,804,580	27,891,237
Total de Gastos y Otras Pérdidas	180,036,295	174,087,676
Resultados del Ejercicio (Ahorro/Desahorro)	59,153,249	35,122,283

Bajo protesta de decir verdad declaramos que los Estados Financieros y sus Notas son razonablemente correctos y responsabilidad del emisor


C. ROQUE JACINTO SANCHEZ GOLIB
PRESIDENTE MUNICIPAL


MGE: ANTONIO ROSADO AVILEZ
TESORERO MUNICIPAL


PROF. LORENZO BLANCQUEZ TORIOVA
SINDICO DE HACIENDA