




Concepto	2019	2018
Flujos de Efectivo de las Actividades de Operación		
Origen		
Impuestos	323,981,091	279,533,207
Cuotas y Aportaciones de Seguridad Social	5,156,550	4,571,131
Contribuciones de mejoras	0	0
Derechos	0	0
Productos	7,684,699	6,622,788
Aprovechamientos	457,975	326,224
Ingresos por Venta de Bienes y Prestación de Servicios	903,665	1,133,374
Participaciones, Aportaciones, Convenios, Incentivos Derivados de la Colaboración Fiscal y Fondos Distintos de Aportaciones	0	0
Transferencias, Asignaciones, Subsidios y Subvenciones, y Pensiones y Jubilaciones	291,636,122	260,511,372
Otros Origenes de Operación	9,638,209	6,368,308
	8,503,871	0
Aplicación		
Servicios Personales	235,716,382	200,937,592
Materiales y Suministros	87,453,275	89,329,438
Servicios Generales	32,412,433	23,325,419
Transferencias Internas y Asignaciones al Sector Público	91,927,858	61,092,186
Transferencias al resto del Sector Público	5,131,060	5,077,597
Subsidios y Subvenciones	3,000,000	0
Ayudas Sociales	0	0
Pensiones y Jubilaciones	12,909,662	10,563,712
Transferencias a Fideicomisos, Mandatos y Contratos Análogos	2,672,233	2,255,702
Transferencias a la Seguridad Social	0	0
Donativos	0	0
Transferencias al Exterior	0	0
Participaciones	0	0
Aportaciones	0	0
Convenios	0	0
Otras Aplicaciones de Operación	209,860	325,348
	0	8,968,190
Flujos Netos de Efectivo por Actividades de Operación	88,264,709	78,595,615
Flujos de Efectivo de las Actividades de Inversión		
Origen		
Bienes Inmuebles, Infraestructura y Construcciones en Proceso	28,970	0
Bienes Muebles	0	0
Otros Origenes de Inversión	28,970	0
	0	0
Aplicación		
Bienes Inmuebles, Infraestructura y Construcciones en Proceso	84,478,818	62,601,979
Bienes Muebles	80,623,188	60,648,326
Otras Aplicaciones de Inversión	3,812,966	1,953,653
	42,665	0
Flujos Netos de Efectivo por Actividades de Inversión	-84,449,848	-62,601,979
Flujo de Efectivo de las Actividades de Financiamiento		
Origen		
Endeudamiento Neto	0	0
Interno	0	0
Externo	0	0
Otros Origenes de Financiamiento	0	0
	0	0
Aplicación		
Servicios de la Deuda	959,411	6,218,366
Interno	0	0
Externo	0	0
Otras Aplicaciones de Financiamiento	0	0
	959,411	6,218,366
Flujos netos de Efectivo por Actividades de Financiamiento	-959,411	-6,218,366
Incremento/Disminución Neta en el Efectivo y Equivalentes al Efectivo	2,855,450	9,775,270
Efectivo y Equivalentes al Efectivo al inicio del Ejercicio	10,917,818	1,142,548
Efectivo y Equivalentes al Efectivo al final del Ejercicio	13,773,269	10,917,818

Bajo protesta de decir verdad declaramos que los Estados Financieros y sus Notas son razonablemente correctos y responsabilidad del emisor


C: ROQUE JACINTO SANCHEZ GOLIB
PRESIDENTE MUNICIPAL


MGE: ANTONIO ROSADO AVILEZ
TESORERO MUNICIPAL


PROF: LORENZO BLÁZQUEZ CORDOVA
SINDICO DE HACIENDA