




Concepto	2020	2019
Flujos de Efectivo de las Actividades de Operación		
Origen	311,330,287	324,010,061
Impuestos	5,172,485	5,156,550
Cuotas y Aportaciones de Seguridad Social	0	0
Contribuciones de mejoras	0	0
Derechos	9,256,770	7,684,699
Productos	451,983	457,975
Aprovechamientos	356,898	903,665
Ingresos por Venta de Bienes y Prestación de Servicios	0	0
Participaciones, Aportaciones, Convenios, Incentivos Derivados de la Colaboración Fiscal y Fondos Distintos de Aportaciones	292,179,205	291,636,122
Transferencias, Asignaciones, Subsidios y Subvenciones, y Pensiones y Jubilaciones	3,912,947	9,638,209
Otros Orígenes de Operación	0	8,532,841
Aplicación	235,969,896	235,716,382
Servicios Personales	98,319,891	87,453,275
Materiales y Suministros	28,789,162	32,412,433
Servicios Generales	73,341,507	91,927,858
Transferencias Internas y Asignaciones al Sector Público	5,821,429	5,131,060
Transferencias al resto del Sector Público	0	3,000,000
Subsidios y Subvenciones	1,928,756	0
Ayudas Sociales	15,870,584	12,909,682
Pensiones y Jubilaciones	3,258,820	2,672,233
Transferencias a Fideicomisos, Mandatos y Contratos Análogos	0	0
Transferencias a la Seguridad Social	0	0
Donativos	0	0
Transferencias al Exterior	0	0
Participaciones	0	0
Aportaciones	0	0
Convenios	0	209,860
Otras Aplicaciones de Operación	8,639,747	0
Flujos Netos de Efectivo por Actividades de Operación	75,360,391	88,293,679
Flujos de Efectivo de las Actividades de Inversión		
Origen	1,000,000	0
Bienes Inmuebles, Infraestructura y Construcciones en Proceso	1,000,000	0
Bienes Muebles	0	0
Otros Orígenes de Inversión	0	0
Aplicación	101,491,112	84,478,818
Bienes Inmuebles, Infraestructura y Construcciones en Proceso	99,575,909	80,623,188
Bienes Muebles	1,915,204	3,812,966
Otras Aplicaciones de Inversión	0	42,665
Flujos Netos de Efectivo por Actividades de Inversión	-100,491,112	-84,478,818
Flujo de Efectivo de las Actividades de Financiamiento		
Origen	21,716,000	0
Endeudamiento Neto	21,716,000	0
Interno	21,716,000	0
Externo	0	0
Otros Orígenes de Financiamiento	0	0
Aplicación	1,333,755	959,411
Servicios de la Deuda	327,045	0
Interno	327,045	0
Externo	0	0
Otras Aplicaciones de Financiamiento	1,006,710	959,411
Flujos netos de Efectivo por Actividades de Financiamiento	20,382,244	-959,411
Incremento/Disminución Neta en el Efectivo y Equivalentes al Efectivo	-4,748,477	2,855,450
Efectivo y Equivalentes al Efectivo al inicio del Ejercicio	13,773,269	10,917,818
Efectivo y Equivalentes al Efectivo al final del Ejercicio	9,024,792	13,773,269

Bajo protesta de decir verdad declaramos que los Estados Financieros y sus Notas son razonablemente correctos y responsabilidad del emisor


C: ROQUE JACINTO SANCHEZ GOLIB
PRESIDENTE MUNICIPAL


MGE: ANTONIO ROSADO AVILEZ
TESORERO MUNICIPAL


PROF. LORENZO BLANCO CORDOVA
SINDICO DE HACIENDA