




Municipio de Calkini
Estado Analítico del Activo
Del 1 de Enero al 30 de Septiembre de 2020
TERCER TRIMESTRE 2020

Concepto	Saldo Inicial 1	Cargos del Periodo 2	Abonos del Periodo 3	Saldo Final 4=(1+2-3)	Variación del Periodo (4-1)
ACTIVO					
Activo Circulante	17,496,071	649,641,362	578,020,071	89,117,363	71,621,291
Efectivo y Equivalentes	13,773,269	380,722,189	320,110,055	74,385,403	60,612,134
Derechos a Recibir Efectivo o Equivalentes	2,532,068	253,955,048	250,578,758	5,908,358	3,376,290
Derechos a Recibir Bienes o Servicios	1,169,795	14,964,126	7,331,258	8,802,662	7,632,867
Inventarios	0	0	0	0	0
Almacenes	0	0	0	0	0
Estimación por Pérdida o Deterioro de Activos Circulantes	0	0	0	0	0
Otros Activos Circulantes	20,940	0	0	20,940	0
Activo No Circulante	37,735,531	27,557,271	1,000,000	64,292,801	16,557,271
Inversiones Financieras a Largo Plazo	0	0	0	0	0
Derechos a Recibir Efectivo o Equivalentes a Largo Plazo	0	0	0	0	0
Bienes Inmuebles, Infraestructura y Construcciones en Proceso	14,989,397	26,324,145	1,000,000	40,313,541	25,324,145
Bienes Muebles	32,101,734	1,233,126	0	33,334,860	1,233,126
Activos Intangibles	768,834	0	0	768,834	0
Depreciación, Deterioro y Amortización Acumulada de Bienes	-10,124,434	0	0	-10,124,434	0
Activos Diferidos	0	0	0	0	0
Estimación por Pérdida o Deterioro de Activos no Circulantes	0	0	0	0	0
Otros Activos no Circulantes	0	0	0	0	0
TOTAL DEL ACTIVO	55,231,602	677,198,633	579,020,071	153,410,164	98,178,562

Bajo protesta de decir verdad declaramos que los Estados Financieros y sus Notas son razonablemente correctos y responsabilidad del emisor


C: ROQUE JACINTO SANCHEZ GOLIB
PRESIDENTE MUNICIPAL


PROF: LORENZO BLAUQUETO CORDOVA
SINDICO DE HACIENDA


MGE: ANTONIO ROSADO AVILEZ
TESORERO MUNICIPAL