



Municipio de Calkiní  
Estado de Actividades  
Del 1 de Enero al 31 de Marzo de 2022 y 2021  
Primer Trimestre 2022




Concepto	2022	2021
<b>INGRESOS Y OTROS BENEFICIOS</b>		
<b>Ingresos de la Gestión</b>	<b>6,853,002</b>	<b>5,074,015</b>
Impuestos	2,705,028	2,141,158
Cuentas y Aportaciones de Seguridad Social	0	0
Contribuciones de Mejoras	0	0
Derechos	4,100,988	3,620,371
Productos	30,937	39,709
Aprovechamientos	16,050	72,777
Ingresos por Venta de Bienes y Prestación de Servicios	0	0
<b>Participaciones, Aportaciones, Convenios,</b>	<b>61,921,542</b>	<b>54,394,584</b>
Participaciones, Aportaciones, Convenios, Incentivos	61,483,142	54,394,584
Transferencias, Asignaciones, Subsidios y	438,400	0
<b>Otros Ingresos y Beneficios</b>	<b>0</b>	<b>0</b>
Ingresos Financieros	0	0
Incremento por Variación de Inventarios	0	0
Disminución del Exceso de Estimaciones por Pérdida o	0	0
Disminución del Exceso de Provisiones	0	0
Otros Ingresos y Beneficios Varios	0	0
<b>Total de Ingresos y Otros Beneficios</b>	<b>68,774,544</b>	<b>60,269,599</b>
<b>GASTOS Y OTRAS PÉRDIDAS</b>		
<b>Gastos de Funcionamiento</b>	<b>31,755,581</b>	<b>40,485,138</b>
Servicios Personales	18,328,176	18,823,714
Materiales y Suministros	3,246,833	5,650,505
Servicios Generales	10,180,572	16,000,917
<b>Transferencias, Asignaciones, Subsidios y Otras</b>	<b>4,164,779</b>	<b>5,781,429</b>
Transferencias Internas y Asignaciones al Sector	0	1,252,338
Transferencias al Resto del Sector Público	0	0
Subsidios y Subvenciones	0	0
Ayudas Sociales	764,579	3,566,315
Pensiones y Jubilaciones	1,184,520	962,776
Transferencias a Fideicomisos, Mandatos y Contratos	2,216,680	0
Transferencias a la Seguridad Social	0	0
Donativos	0	0
Transferencias al Exterior	0	0
<b>Participaciones y Aportaciones</b>	<b>0</b>	<b>0</b>
Participaciones	0	0
Aportaciones	0	0
Convenios	0	0
<b>Intereses, Comisiones y Otros Gastos de la Deuda</b>	<b>0</b>	<b>0</b>
Intereses de la Deuda Pública	0	0
Comisiones de la Deuda Pública	0	0
Gastos de la Deuda Pública	0	0
Costo por Coberturas	0	0
Apoyos Financieros	0	0
<b>Otros Gastos y Pérdidas Extraordinarias</b>	<b>0</b>	<b>358,834</b>
Estimaciones, Depreciaciones, Deterioros,	0	0
Provisiones	0	0
Disminución de Inventarios	0	0
Aumento por Insuficiencia de Estimaciones por Pérdida	0	0
Aumento por Insuficiencia de Provisiones	0	0
Otros Gastos	0	358,834
<b>Inversión Pública</b>	<b>0</b>	<b>0</b>
Inversión Pública no Capitalizable	0	0
<b>Total de Gastos y Otras Pérdidas</b>	<b>35,920,359</b>	<b>46,825,400</b>
<b>Resultados del Ejercicio (Ahorro/Desahorro)</b>	<b>32,854,185</b>	<b>13,643,200</b>

Bajo protesta de decir verdad declaramos que los Estados Financieros y sus Notas son razonablemente correctos y responsabilidad del emisor

  
LIC. JUAN CARLOS ROSARIO CORTES MOD.  
PRESIDENTE MUNICIPAL

  
PROFRA. ROMALPA ISABEL CAN COLLU  
SINDICO DE HACIENDA

  
C.P. RAFAEL EUJOLAS NARVAEZ  
TESORERO MUNICIPAL