




Municipio de Calkini
Estado Analítico de Ingresos
Del 1 de Enero al 30 de Junio de 2024

Rubro de Ingresos	Ingreso					Diferencia
	Estimado	Ampliaciones y Reducciones	Modificado	Devengado	Recaudado	
	(1)	(2)	(3= 1 + 2)	(4)	(5)	
Impuestos	6,095,939	0	6,095,939	3,859,095	3,859,095	-2,236,844
Cuotas y Aportaciones de Seguridad Social	0	0	0	0	0	0
Contribuciones de Mejoras	0	0	0	0	0	0
Derechos	13,726,100	0	13,726,100	4,285,156	4,285,156	-9,440,944
Productos	98,000	0	98,000	311,449	311,449	213,449
Aprovechamientos	105,000	0	105,000	102,644	102,644	-2,356
Ingresos por Venta de Bienes, Prestación de Servicios y Otros Ingresos	0	0	0	0	0	0
Participaciones, Aportaciones, Convenios, Incentivos Derivados de la Colaboración Fiscal y Fondos Distintos de Aportaciones	258,727,012	96,093	258,823,105	175,563,825	175,563,825	-83,163,187
Transferencias, Asignaciones, Subsidios y Subvenciones, y Pensiones y Jubilaciones	12,623,975	0	12,623,975	4,434,607	4,434,607	-8,189,368
Ingresos Derivados de Financiamientos	1	0	1	0	0	-1
Total	291,376,027	96,093	291,472,120	188,556,776	188,556,776	
				Ingresos excedentes		-102,819,251

Estado Analítico de Ingresos Por Fuente de Financiamiento	Ingreso					Diferencia
	Estimado	Ampliaciones y Reducciones	Modificado	Devengado	Recaudado	
	(1)	(2)	(3= 1 + 2)	(4)	(5)	
Ingresos del Poder Ejecutivo Federal o Estatal y de los Municipios	291,376,026	96,093	291,472,119	188,556,776	188,556,776	-102,819,250
Impuestos	6,095,939	0	6,095,939	3,859,095	3,859,095	-2,236,844
Cuotas y Aportaciones de Seguridad Social	0	0	0	0	0	0
Contribuciones de Mejoras	0	0	0	0	0	0
Derechos	13,726,100	0	13,726,100	4,285,156	4,285,156	-9,440,944
Productos	98,000	0	98,000	311,449	311,449	213,449
Aprovechamientos	105,000	0	105,000	102,644	102,644	-2,356
Participaciones, Aportaciones, Convenios, Incentivos Derivados de la Colaboración Fiscal y Fondos Distintos de Aportaciones	258,727,012	96,093	258,823,105	175,563,825	175,563,825	-83,163,187
Transferencias, Asignaciones, Subsidios y Subvenciones, y Pensiones y Jubilaciones	12,623,975	0	12,623,975	4,434,607	4,434,607	-8,189,368
Ingresos de los Entes Públicos de los Poderes Legislativo y Judicial, de los Órganos Autónomos y del Sector Paraestatal o Paramunicipal, así como de las Empresas Productivas del Estado	0	0	0	0	0	0
Cuotas y Aportaciones de Seguridad Social	0	0	0	0	0	0
Productos	0	0	0	0	0	0
Ingresos por Venta de Bienes, Prestación de Servicios y Otros Ingresos	0	0	0	0	0	0
Transferencias, Asignaciones, Subsidios y Subvenciones, y Pensiones y Jubilaciones	0	0	0	0	0	0
Ingresos derivados de financiamiento	1	0	1	0	0	-1
Ingresos Derivados de Financiamientos	1	0	1	0	0	-1
Total	291,376,027	96,093	291,472,120	188,556,776	188,556,776	
				Ingresos excedentes		-102,819,251


 LIC. JANITZ DEL ROSARIO CORTES MOO
 PRESIDENTA MUNICIPAL


 C.P. RAFAEL ELI MOLAS NARVAEZ
 TESORERO MUNICIPAL


 PROFRA. ROMALDA ISABEL CAN COLLI
 SINDICO DE HACIENDA