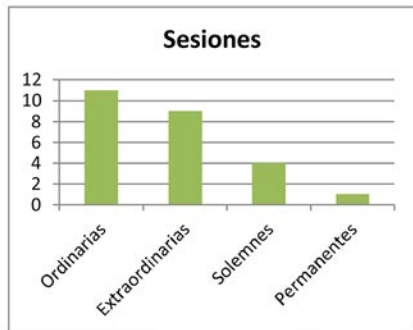


**CABILDO**  
**SESIONES CELEBRADAS**  
 DEL 1o. DE OCTUBRE DE 2009 AL 31 DE AGOSTO DE 2010

| Tipo            | Sesión    |
|-----------------|-----------|
| Ordinarias      | 11        |
| Extraordinarias | 9         |
| Solemnes        | 4         |
| Permanentes     | 1         |
| <b>Total</b>    | <b>25</b> |

| Acuerdos       | Cantidad   | Porcentaje  |
|----------------|------------|-------------|
| Por unanimidad | 104        | 95%         |
| Por mayoría    | 6          | 5%          |
| <b>Total</b>   | <b>110</b> | <b>100%</b> |



**INFORME DE APOYOS OTORGADOS A INSTITUCIONES Y PERSONAS DE ESCASOS  
RECURSOS ECONÓMICOS DE LAS DIFERENTES LOCALIDADES DEL MUNICIPIO DE OCTUBRE  
DE 2009 A AGOSTO DE 2010**

| TIPOS DE APOYO  | OCT | NOV | DIC | ENE | FEB | MAR   | ABR   | MAY   | JUN   | JUL | AGO   | TOTAL  |
|---|-----|-----|-----|-----|-----|-------|-------|-------|-------|-----|-------|--------|
| APOYOS A DEPORTISTAS<br>(BEISBOL, FUTBOL Y<br>BASQUETBOL) | 12  | 37  | 13  | 87  | 80  | 39    | 41    | 26    | 19    | 21  | 86    | 461    |
| TAMBORES DE PLÁSTICO                                      | *   | 12  | 20  | 10  | 7   | *     | 8     | *     | *     | *   | 15    | 72     |
| GASTOS FUNERARIOS,  | 5   | *   | *   | 7   | 3   | 2     | 2     | 2     | 5     | 11  | 15    | 52     |
| MEDICAMENTOS<br>PERSONAL DEL H. AYTO. AL                  | 107 | 31  | 47  | 246 | 206 | 261   | 137   | 217   | 172   | 277 | 224   | 1,925  |
| MEDICAMENTOS  | 9   | 67  | 51  | 56  | 118 | 133   | 81    | 94    | 117   | 191 | 208   | 1.125  |
| ANÁLISIS CLÍNICOS   | 6   | 8   | 4   | 15  | 20  | 28    | 24    | 18    | 28    | 25  | 30    | 206    |
| ALIMENTACIÓN  | 577 | 260 | 159 | 533 | 400 | 961   | 1000  | 333   | 1718  | 227 | 1,067 | 7,235  |
| PLANCHAS DE REFRESCOS                                     |     | 17  | 26  | 16  | 34  | 138   | 93    | 75    | 94    | 48  | 197   | 738    |
| JUGOS   | *   | 650 | 870 | 150 | 100 | 2,450 | 4,070 | 1,340 | 1,985 | 580 | 450   | 12,645 |
| RENTA DE SILLAS   | 964 | 735 | 50  | 370 | 60  | 2,360 | 3,637 | 298   | 1,780 | 298 | 1,570 | 12,122 |
| RENTA DE EQUIPO DE<br>SONIDO                              | *   | 1   | 1   | 3   | 1   | 2     | 4     | 15    | 1     | 2   | 6     | 36     |
| FICHAS MÉDICAS  | 120 | 200 | 180 | 250 | 195 | 155   | 116   | 100   | 184   | 85  | 105   | 1,690  |
| LAMINAS DE ZINC   | *   | *   | *   | 22  | 10  | 2     | *     | 6     | *     | *   | *     | 40     |
| FARDOS DE LÁMINAS DE<br>CARTÓN                            | *   | *   | 6   | *   | 4   | 1     | 5     | 10    | 24    | 24  | 20    | 94     |
| BOTES DE PINTURA  | 65  | 53  | 27  | 3   | 28  | 52    | 39    | 32    | 11    | 98  | 10    | 418    |
| SERVICIO DE TRANSPORTE                                    | 46  | 32  | 19  | 20  | 28  | 44    | 39    | 42    | 35    | 34  | 28    | 367    |

**NOTA: TAMBIÉN SE DIERON APOYO DE MATERIAL DE CONSTRUCCIÓN, PAQUETES DE HILOS DE HAMACA Y LLANTAS. ASÍ COMO TAMBIÉN 1 TRICICLO Y MATERIAL DE ALUMBRADO PÚBLICO.**



## INGRESOS MUNICIPALES

DEL 1o. DE OCTUBRE DE 2009 AL 31 DE AGOSTO DE 2010

**SALDO EN CAJA Y BANCOS AL 1° DE OCTUBRE 2009** **\$ 5,983,084.18**

### INGRESOS

#### RECURSOS PROPIOS

|                  |    |              |
|------------------|----|--------------|
| IMPUESTOS        | \$ | 1,569,454.87 |
| DERECHOS         |    | 2,621,490.34 |
| PRODUCTOS        |    | 485,352.07   |
| APROVECHAMIENTOS |    | 1,060,447.01 |

#### **TOTAL DE INGRESOS PROPIOS**

**5,736,744.29**

INGRESOS EXTRAORDINARIOS

15,315,197.43

PARTICIPACIONES

88,853,497.04

FONDO DE APORTACIONES FEDERALES

44,574,599.00

OTROS ORIGENES

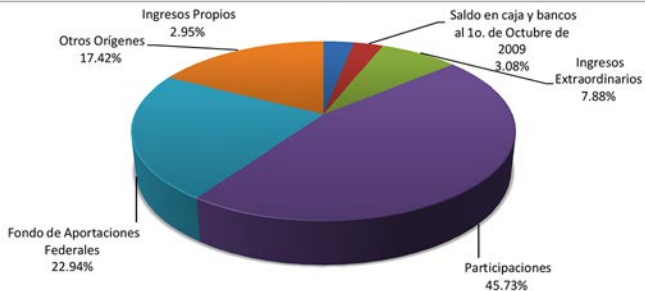
\$33,839,732.94


#### **INGRESOS OBTENIDOS**

**\$182,583,026.41**

### **TOTAL**

**\$194,302,854.88**

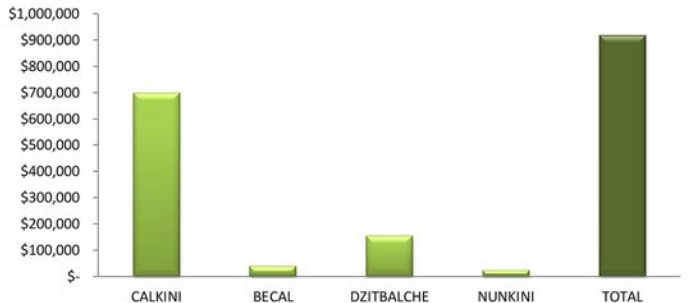




## RECAUDACION POR CONCEPTO DE IMPUESTO PREDIAL

DEL 1o. DE OCTUBRE DE 2009 AL 31 DE AGOSTO DE 2010

| MESES        | CALKINI              | BECAL               | DZITBALCHE           | NUNKINI             | TOTAL                |
|--------------|----------------------|---------------------|----------------------|---------------------|----------------------|
| Octubre      | 10,326.93            |                     |                      |                     | \$ 10,326.93         |
| Noviembre    | 12,528.99            |                     |                      |                     | \$ 12,528.99         |
| Diciembre    | 87,467.77            |                     |                      |                     | \$ 87,467.77         |
| Enero        | 197,132.59           |                     |                      |                     | \$ 197,132.59        |
| Febrero      | 198,760.24           |                     | 26,157.32            | 5,571.00            | \$ 230,488.56        |
| Marzo        | 75,382.54            |                     | 33,975.80            | 2,858.00            | \$ 112,216.34        |
| Abril        | 36,812.11            | 17,444.05           | 22,090.00            | 2,962.00            | \$ 79,308.16         |
| Mayo         | 20,493.29            |                     | 18,508.00            | 2,336.00            | \$ 41,337.29         |
| Junio        | 13,449.52            | 9,734.96            | 17,945.00            | 2,509.00            | \$ 43,638.48         |
| Julio        | 22,094.83            |                     | 16,890.00            | 4,536.00            | \$ 43,520.83         |
| Agosto       | 24,530.64            | 12,087.42           | 19,500.00            | 3,987.00            | \$ 60,105.06         |
| <b>TOTAL</b> | <b>\$ 698,979.45</b> | <b>\$ 39,266.43</b> | <b>\$ 155,066.12</b> | <b>\$ 24,759.00</b> | <b>\$ 918,071.00</b> |

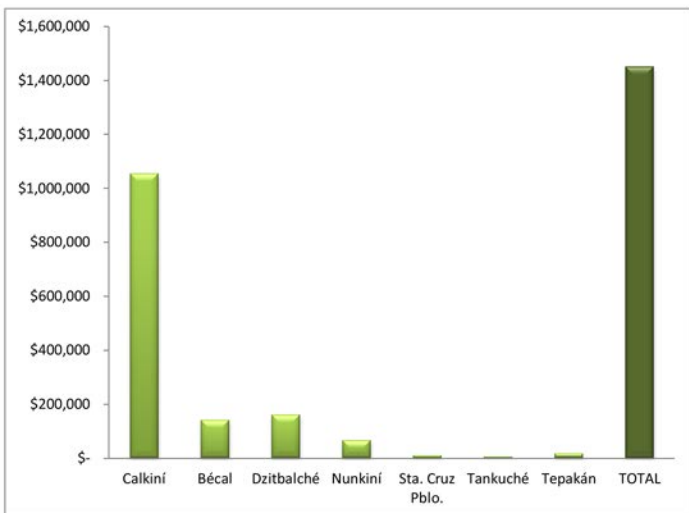





## RECAUDACION POR SERVICIO DE AGUA POTABLE

DEL 1o. DE OCTUBRE DE 2009 AL 31 DE AGOSTO DE 2010

| Concepto     | Calkini             | Bécal             | Dzitbalché        | Nunkini          | Sta. Cruz Pblo. | Tankuché        | Tepakán          | TOTAL               |
|--------------|---------------------|-------------------|-------------------|------------------|-----------------|-----------------|------------------|---------------------|
| Derechos     | \$ 631,711          | \$ 77,581         | \$ 109,857        | \$ 41,307        | \$ 9,620        | \$ 4,554        | \$ 8,420         | \$ 883,050          |
| Rezagos      | \$ 422,745          | \$ 62,594         | \$ 50,450         | \$ 24,027        | \$ -            | \$ -            | \$ 7,880         | \$ 567,695          |
| <b>Total</b> | <b>\$ 1,054,456</b> | <b>\$ 140,174</b> | <b>\$ 160,307</b> | <b>\$ 65,334</b> | <b>\$ 9,620</b> | <b>\$ 4,554</b> | <b>\$ 16,300</b> | <b>\$ 1,450,745</b> |





## EGRESOS MUNICIPALES

DEL 1o. DE OCTUBRE DE 2009 AL 31 DE AGOSTO DE 2010

| GASTO PROGRAMABLE   | MONTO                    | PORCENTAJE     |
|---|--------------------------|----------------|
| <b>GOBIERNO A TU ALCANCE</b>  | <b>\$ 29,430,194.77</b>  | <b>17.03%</b>  |
| Honorable Cabildo   | \$ 7,132,269.41          | 4.13%          |
| Presidencia Municipal   | \$ 4,830,855.57          | 2.80%          |
| Secretaría del H. Ayuntamiento  | \$ 9,420,378.30          | 5.45%          |
| Contraloría Municipal   | \$ 1,262,016.03          | 0.73%          |
| Tesorería Municipal   | \$ 5,565,816.11          | 3.22%          |
| Gobernación   | \$ 1,218,859.35          | 0.71%          |
| <b>MUNICIPIO ORDENADO Y SEGURO</b>                                    | <b>\$ 39,201,335.37</b>  | <b>22.68%</b>  |
| Servicios Públicos  | \$ 14,617,590.23         | 8.46%          |
| Seguridad Pública   | \$ 7,473,311.43          | 4.32%          |
| FORTAMUN (Seguridad Pública)  | \$ 2,773,525.82          | 1.60%          |
| FORTAMUN (Energía Eléctrica y Alumbrado Público)                      | \$ 13,300,097.80         | 7.70%          |
| Centro de Emergencias Municipal                                       | \$ 1,036,810.09          | 0.60%          |
| <b>MUNICIPIO CON VALOR</b>  | <b>\$ 38,898,635.95</b>  | <b>22.51%</b>  |
| Planeación  | \$ 1,207,379.93          | 0.70%          |
| Obras Públicas  | \$ 3,762,357.49          | 2.18%          |
| Agua Potable  | \$ 4,713,461.95          | 2.73%          |
| Juntas Municipales (Infraestructura)                                  | \$ 4,000,000.00          | 2.31%          |
| FISM  | \$ 25,215,436.58         | 14.59%         |
| <b>GOBIERNO QUE CUIDA DE SU GENTE</b>                                 | <b>\$ 2,952,424.97</b>   | <b>1.71%</b>   |
| Desarrollo Integral de la Familia                                     | \$ 2,952,424.97          | 1.71%          |
| <b>MUNICIPIO ARMÓNICO Y CON PROGRESO</b>                              | <b>\$ 18,700,005.44</b>  | <b>10.82%</b>  |
| Cultura y Deporte   | \$ 18,700,005.44         | 10.82%         |
| <b>GOBIERNO GENERADOR DE OPORTUNIDADES</b>                            | <b>\$ 5,252,783.15</b>   | <b>3.04%</b>   |
| Desarrollo Social y Económico   | \$ 5,252,783.15          | 3.04%          |
| FORTAMUN (Otras erogaciones)  | \$ -                     | 0.00%          |
| <b>OTROS RUBROS</b>   | <b>\$ 38,393,981.18</b>  | <b>22.21%</b>  |
| FORTAMUN (Deuda con proveedores)                                      | \$ 1,309,675.00          | 0.76%          |
| Juntas, Comisarías y Agencias   | \$ 11,878,801.14         | 6.87%          |
| Jubilados y Pensionados   | \$ 1,493,575.27          | 0.86%          |
| Otras aplicaciones (Ampliaciones y reducciones de cuentas de balance) | \$ 23,711,929.77         | 13.72%         |
| <b>TOTAL:</b>   | <b>\$ 172,829,360.83</b> | <b>100.00%</b> |

Saldo en Caja y Bancos al 31 de Agosto de 2010

**\$ 21,473,494.05**

**RECURSOS PROPIOS**

*1,096,761.56*

*FISM*

*17,753,189.83*

*FORTAMUN*

*1,992,758.69*

*OTROS FONDOS*

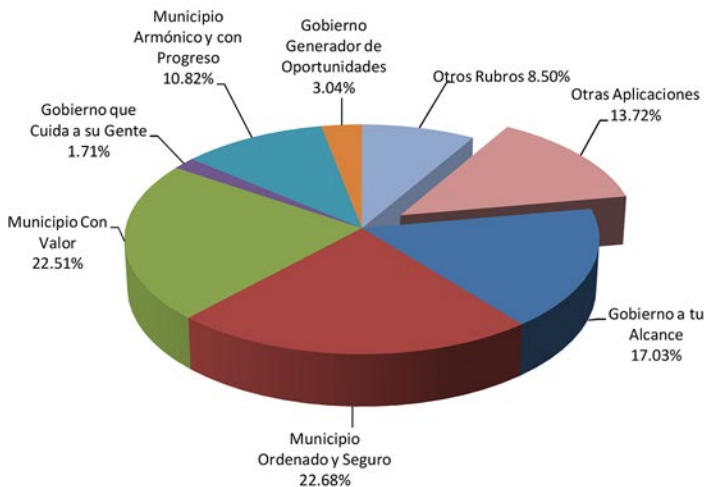
*630,783.97*




## EGRESOS MUNICIPALES

DEL 1o. DE OCTUBRE DE 2009 AL 31 DE AGOSTO DE 2010

### Porcentajes de aplicación

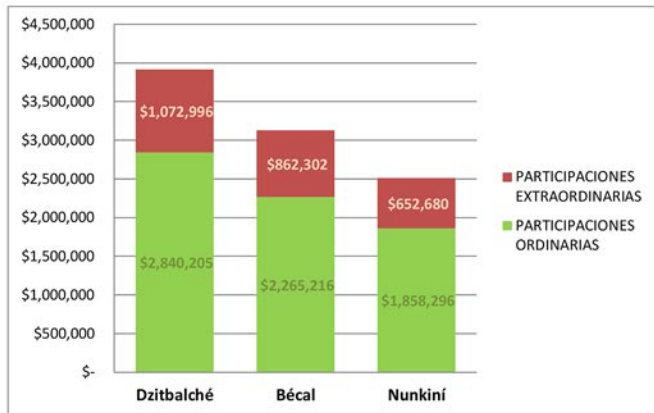




## RECURSOS POR CONCEPTO DE PARTICIPACIONES OTORGADOS A LAS JUNTAS MUNICIPALES

DEL 1o. DE OCTUBRE DE 2009 AL 31 DE AGOSTO DE 2010

| JUNTA MUNICIPAL | PARTICIPACIONES     |                     | TOTAL               |
|-----------------|---------------------|---------------------|---------------------|
|                 | ORDINARIAS          | EXTRAORDINARIAS     |                     |
| Dzitbalché      | \$ 2,840,205        | \$ 1,072,996        | \$ 3,913,201        |
| Bécal           | \$ 2,265,216        | \$ 862,302          | \$ 3,127,518        |
| Nunkiní         | \$ 1,858,296        | \$ 652,680          | \$ 2,510,976        |
| <b>Total</b>    | <b>\$ 6,963,717</b> | <b>\$ 2,587,978</b> | <b>\$ 9,551,695</b> |







## RECURSOS DEL CONVENIO DE COORDINACION PARA OBRAS DE INFRAESTRUCTURA OTORGADOS A LAS JUNTAS MUNICIPALES

DEL 1o. DE OCTUBRE DE 2009 AL 31 DE AGOSTO DE 2010

| JUNTA MUNICIPAL | CONVENIO 2009 | CONVENIO 2010 | TOTAL        |
|-----------------|---------------|---------------|--------------|
| Dzitbalché      | \$ 1,500,000  | \$ -          | \$ 1,500,000 |
| Bécal           | \$ 1,000,000  | \$ 500,000    | \$ 1,500,000 |
| Nunkiní         | \$ 1,000,000  | \$ -          | \$ 1,000,000 |
| Total           | \$ 3,500,000  | \$ 500,000    | \$ 4,000,000 |

